



МЕДИЦИНОФФ

БУДУЩЕЕ В НАСТОЯЩЕМ



РОССИЙСКИЙ ПРОИЗВОДИТЕЛЬ
МЕДИЦИНСКОЙ, ЛАБОРАТОРНОЙ
И КОРПУСНОЙ МЕБЕЛИ





МЕДИЦИНОФФ

БУДУЩЕЕ В НАСТОЯЩЕМ

О КОМПАНИИ

«Медицинофф» – ведущий российский производитель медицинской, лабораторной и корпусной мебели. Мы заботимся о комфорте пациентов и безопасности врачей с 2005 года. За эти годы компания реализовала более двух тысяч проектов и стала одним из лидирующих представителей рынка медицинской мебели.

Медицинофф сегодня – это:



Сертифицированная продукция и наличие регистрационных удостоверений на все позиции медицинской мебели



Выгодная ценовая политика за счёт высоких мощностей производства



Широкий ассортиментный ряд и актуальная палитра цветов



Ответственность в отношении к миру, экологически чистое сырьё и материалы высочайшего качества

Сейчас Медицинофф – это экспертная команда, которая находит баланс между экономическим ростом и социальным развитием:

- Медицинофф считает, что со здоровья планеты начинается здоровье каждого человека. Поэтому, мы стараемся сделать максимально безопасным и экологичным наше производство.
- Медицинофф хочет, чтобы каждый ребёнок был здоровым и счастливым. Мы считаем нашей задачей заботиться о формировании лояльного отношения к медицинским кабинетам с самого детства.
- Будучи производителем медицинской мебели, мы ежедневно задумываемся о здоровье людей, безопасности врачей и комфорте пациентов. Мы поддерживаем акции и социальные проекты в области укрепления здоровья.

Наша миссия – быть компанией с высоким уровнем социальной ответственности, внедрять инновации в производственную деятельность, заботиться о комфорте пациентов и безопасности врачей. Вдохновляемся технологиями, думаем о сохранении планеты и реализуем будущее в настоящем.





ПРОИЗВОДСТВО

Российское производство «Медицинофф» - это собственный производственно-складской комплекс, который находится в Москве. Мы ежегодно инвестируем в производство, приумножая наши возможности и обеспечивая гарантию высочайшего качества продукции.

Основа нашей работы:



Высокая производительность, которая достигается благодаря автоматизации процессов производства на современном оборудовании от ведущих европейских производителей - Hebrock, Biesse, Altendorf.



Повышенная устойчивость продукции к влаге и перепадам температур за счет использования в кромкооблицовочном станке PUR-клея.



Система усиленного контроля качества. Компьютерное управление станками, что практически исключает вероятность ошибки и влияния «человеческого фактора». Строгий входной контроль сырья и текущий контроль продукции на всех этапах производства.



Собственное конструкторское дизайн-бюро, которое заботится о создании не только красивых, но и практичных моделей. Заказы проектируются конструкторами, которые находятся непосредственно на производстве и обеспечивают контроль за точностью исполнения заказов.

Будущее в настоящем!




СЕРИЯ СТАНДАРТ





Топ ЛДСП 22 мм
Кромка ПВХ 2 мм



Витрина стекло 4 мм
в алюминиевой рамке



Петли четырехшарнирные,
открывание до 110° градусов



Корпус ЛДСП 16
Кромка ПВХ 0,4 мм



Задняя стенка ХДФ 3,2 мм в паз,
ребро жесткости



Ручки эргономичной формы
128 мм




Фасад МДФ 16 мм, облицован
пленкой ПВХ




Опоры регулируемые
диаметр 50 мм
высота 100 мм

КОМПЛЕКТУЮЩИЕ



ФАСАДЫ СТАНДАРТНЫЕ



БЕЛАЯ ШАГРЕНЬ




ГОЛУБАЯ ПАТИНА



САЛАТОВЫЙ




ВАНИЛЬ ШАГРЕНЬ




СИНИЙ



ЖЕЛТАЯ ШАГРЕНЬ




ЭВКАЛИПТ ШАГРЕНЬ




ГОЛУБОЕ НЕБО

КОРПУС



БЕЛЫЙ




СЕРЫЙ

ФАСАДЫ ПОД ЗАКАЗ



ГОЛУБОЙ ГОРИЗОНТ



ПЫЛЬНО-СИНИЙ




ЛАЙМ ШАГРЕНЬ



СЕРЫЙ




СТАЛЬ ШАГРЕНЬ




ВЕНГЕ




ДУБ СКАЛЬНЫЙ



ОРЕХ



ОЛЬХА



ДУБ СОЛНЕЧНЫЙ

ДОПОЛНИТЕЛЬНЫЕ ОПЦИИ




Замена ручки на врезную



Пластиковая накладка-органайзер с подставкой под планшет*



Пластиковая накладка-органайзер с подстаканниками*



Пластиковая подставка под обувь



Замена колёс на аппаратные

ПОСТЫ МЕДСЕСТЕР





КОД: 13018

Габарит ШхГхВ: 1800x1700x1200

Корпус:	ЛДСП 16 мм Кромка ПВХ 0,4 мм
Столешница:	ЛДСП 22 мм Кромка ПВХ 2 мм
Фасад:	МДФ 16 мм облицованный пленкой ПВХ
Опоры:	Регулируемые П-образные М6 Колесные, диаметр 50 мм, передние со стопором
Система выдвижения:	Шариковые направляющие полного выдвижения (доводчик по запросу)



КОД: 13019

Габарит ШхГхВ: 2600x1700x1200

Корпус:	ЛДСП 16 мм Кромка ПВХ 0,4 мм
Столешница:	ЛДСП 22 мм Кромка ПВХ 2 мм
Фасад:	МДФ 16 мм, облицованный пленкой ПВХ
Опоры:	Регулируемые П-образные М6 Колесные, диаметр 50 мм, передние со стопором
Система выдвижения:	Шариковые направляющие полного выдвижения (доводчик по запросу)



СТОЛЫ





КОД: 13020

Габарит ШхГхВ: 1300х600х750

Корпус: ЛДСП 16 мм
Кромка ПВХ 0,4 мм

Столешница: ЛДСП 22 мм
Кромка ПВХ 2 мм

Опоры: Регулируемые П-образные М6



КОД: 13021

Габарит ШхГхВ: 1300х600х750

Корпус: ЛДСП 16 мм
Кромка ПВХ 0,4 мм

Столешница: ЛДСП 22 мм
Кромка ПВХ 2 мм

Фасады: МДФ 16 мм, облицованный пленкой ПВХ

Опоры: Регулируемые П-образные М6
Колесные, диаметр 50 мм, передние со стопором

Система выдвигения: Шариковые направляющие полного выдвигения (доводчик по запросу)



КОД: 13022

Габарит ШхГхВ: 1300х600х750

Корпус: ЛДСП 16 мм
Кромка ПВХ 0,4 мм

Столешница: ЛДСП 22 мм
Кромка ПВХ 2 мм

Фасады: МДФ 16 мм, облицованный пленкой ПВХ

Опоры: Регулируемые П-образные М6
Регулируемые, диаметр 50 мм, высота 100 мм

Система выдвигения: Шариковые направляющие полного выдвигения (доводчик по запросу)



КОД: 13023

Габарит ШхГхВ: 1300х600х750

Корпус: ЛДСП 16 мм
Кромка ПВХ 0,4 мм

Столешница: ЛДСП 22 мм
Кромка ПВХ 2 мм

Опоры: Регулируемые П-образные М6
Регулируемые, диаметр 50 мм, высота 100 мм

Система выдвигения: Шариковые направляющие полного выдвигения (доводчик по запросу).



КОД: 13024

Габарит ШхГхВ: 1300x600x780

Корпус: ЛДСП 16 мм
Кромка ПВХ 0,4 ммСтолешница: ЛДСП 22 мм
Кромка ПВХ 2 мм

Фасады: МДФ 16 мм, облицованный пленкой ПВХ

Опоры: Регулируемые П-образные М6

Система выдвигания: Шариковые направляющие полного выдвигания (доводчик по запросу)



КОД: 13025

Габарит ШхГхВ: 1300x600x750

Корпус: ЛДСП 16 мм
Кромка ПВХ 0,4 ммСтолешница: ЛДСП 22 мм
Кромка ПВХ 2 мм

Фасад: МДФ 16 мм, облицованный пленкой ПВХ

Опоры: Регулируемые П-образные М6
Регулируемые, диаметр 50 мм, высота 100 мм

Система выдвигания: Шариковые направляющие полного выдвигания (доводчик по запросу)



КОД: 13026

Габарит ШхГхВ: 1300x600x750

Корпус: ЛДСП 16 мм
Кромка ПВХ 0,4 ммСтолешница: ЛДСП 22 мм
Кромка ПВХ 2 мм

Фасад: МДФ 16 мм, облицованный пленкой ПВХ

Опоры: Регулируемые П-образные М6
Регулируемые, диаметр 50 мм, высота 100 мм

Распашная дверь: Механизм на четырехшарнирных петлях открывание до 110° градусов (доводчик по запросу)



КОД: 13027

Габарит ШхГхВ: 1300x600x750

Корпус: ЛДСП 16 мм
Кромка ПВХ 0,4 ммСтолешница: ЛДСП 22 мм
Кромка ПВХ 2 мм

Фасады: МДФ 16 мм, облицованный пленкой ПВХ

Опоры: Регулируемые П-образные М6
Регулируемые, диаметр 50 мм, высота 100 мм

Система выдвигания: Шариковые направляющие полного выдвигания (доводчик по запросу)





КОД: 13028

Габарит ШхГхВ: 1500х600х750

Корпус: ЛДСП 16 мм
Кромка ПВХ 0,4 мм

Столешница: ЛДСП 22 мм
Кромка ПВХ 2 мм

Фасады: МДФ 16 мм, облицованный пленкой ПВХ

Опоры: Регулируемые, диаметр 50 мм, высота 100 мм

Распашная дверь: Механизм на четырехшарнирных петлях, открывание до 110° градусов (доводчик по запросу)

Система выдвижения: Шариковые направляющие полного выдвижения (доводчик по запросу)



КОД: 13029

Габарит ШхГхВ: 1500х600х750

Корпус: ЛДСП 16 мм
Кромка ПВХ 0,4 мм

Столешница: ЛДСП 22 мм
Кромка ПВХ 2 мм

Фасады: МДФ 16 мм, облицованный пленкой ПВХ

Опоры: Регулируемые, диаметр 50 мм, высота 100 мм

Распашная дверь: Механизм на четырехшарнирных петлях, открывание до 110° градусов (доводчик по запросу)

Система выдвижения: Шариковые направляющие полного выдвижения (доводчик по запросу)



КОД: 13030

Габарит ШхГхВ: 1500х600х750

Корпус: ЛДСП 16 мм
Кромка ПВХ 0,4 мм

Столешница: ЛДСП 22 мм
Кромка ПВХ 2 мм

Фасады: МДФ 16 мм, облицованный пленкой ПВХ

Опоры: Регулируемые, диаметр 50 мм, высота 100 мм

Распашные двери: Механизм на четырехшарнирных петлях, открывание до 110° градусов (доводчик по запросу)



КОД: 13031

Габарит ШхГхВ: 1500х600х750

Корпус: ЛДСП 16 мм
Кромка ПВХ 0,4 мм

Столешница: ЛДСП 22 мм
Кромка ПВХ 2 мм

Фасады: МДФ 16 мм, облицованный пленкой ПВХ

Опоры: Регулируемые, диаметр 50 мм, высота 100 мм

Система выдвижения: Шариковые направляющие полного выдвижения (доводчик по запросу)



КОД: 13032

Габарит ШхГхВ: 1500x600x750

Корпус: ЛДСП 16 мм
Кромка ПВХ 0,4 мм

Столешница: ЛДСП 22 мм
Кромка ПВХ 2 мм

Фасады: МДФ 16мм, облицованный пленкой ПВХ

Опоры: Регулируемые, диаметр 50 мм, высота 100 мм

Система выдвигания: Шариковые направляющие полного выдвигания (доводчик по запросу)



КОД: 13114

Габарит ШхГхВ: 1500x600x750

Корпус: ЛДСП 16 мм
Кромка ПВХ 0,4 мм

Столешница: ЛДСП 22 мм
Кромка ПВХ 2 мм

Фасады: МДФ 16 мм, облицованный пленкой ПВХ

Опоры: Регулируемые, диаметр 50 мм, высота 100 мм

Распашная дверь: Механизм на четырехшарнирных петлях, открывание до 110° градусов (доводчик по запросу)

Система выдвигания: Шариковые направляющие полного выдвигания (доводчик по запросу)



КОД: 13754

Габарит ШхГхВ: 1500x1150x750

Корпус: ЛДСП 16 мм
Кромка ПВХ 0,4 мм

Столешница: ЛДСП 22 мм
Кромка ПВХ 2 мм

Опоры: Регулируемые П-образные М6



КОД: 13755

Габарит ШхГхВ: 1500x1150x750

Корпус: ЛДСП 16 мм
Кромка ПВХ 0,4 мм

Столешница: ЛДСП 22 мм
Кромка ПВХ 2 мм

Опоры: Регулируемые П-образные М6

СТОЛЫ ПЕЛЕНАЛЬНЫЕ





КОД: 13033

Габарит ШхГхВ: 1010x700x1000

Корпус: ЛДСП 16 мм
Кромка ПВХ 0,4 мм

Столешница: ЛДСП 22 мм
Кромка ПВХ 2 мм

Опоры: Регулируемые П-образные М6

Матрас: ППУ 40 мм, ткань



КОД: 13034

Габарит ШхГхВ: 1010x700x1000

Корпус: ЛДСП 16 мм
Кромка ПВХ 0,4 мм

Столешница: ЛДСП 22 мм
Кромка ПВХ 2 мм

Фасады: МДФ 16 мм, облицованный
пленкой ПВХ

Опоры: Регулируемые П-образные М6

Распашные двери: Механизм на четырехшарнирных
петлях, открывание до 110° градусов
(доводчик по запросу)

Матрас: ППУ 40 мм, ткань



ТУМБЫ





КОД: 13037

Габарит ШхГхВ: 454x456x810

Корпус: ЛДСП 16 мм
Кромка ПВХ 0,4 ммТоп: ЛДСП 22 мм
Кромка ПВХ 2 мм

Задняя стенка: ЛДСП 16 мм

Фасад: МДФ 16 мм, облицованный пленкой ПВХ

Опоры: Колесные, диаметр 50 мм, передние со стопором

Распашная дверь: Механизм на четырехшарнирных петлях, открывание до 110° градусов (доводчик по запросу)



КОД: 13038

Габарит ШхГхВ: 454x456x690

Корпус: ЛДСП 16 мм
Кромка ПВХ 0,4 ммТоп: ЛДСП 22 мм
Кромка ПВХ 2 мм

Задняя стенка: ЛДСП 16 мм

Фасады: МДФ 16 мм, облицованный пленкой ПВХ

Опоры: Колесные, диаметр 50 мм, передние со стопором

Система выдвижения: Шариковые направляющие полного выдвижения (доводчик по запросу)



КОД: 13040

Габарит ШхГхВ: 454x456x690

Корпус: ЛДСП 16 мм
Кромка ПВХ 0,4 ммТоп: ЛДСП 22 мм
Кромка ПВХ 2 мм

Задняя стенка: ЛДСП 16 мм

Фасад: МДФ 16 мм, облицованный пленкой ПВХ

Опоры: Колесные, диаметр 50 мм, передние со стопором

Распашная дверь: Механизм на четырехшарнирных петлях, открывание до 110° градусов (доводчик по запросу)



КОД: 13039

Габарит ШхГхВ: 450x468x703

Корпус: ЛДСП 16 мм
Кромка ПВХ 0,4 ммТоп: ЛДСП 22 мм
Кромка ПВХ 2 мм

Задняя стенка: ЛДСП 16 мм

Фасад: МДФ 16 мм, облицованный пленкой ПВХ

Опоры: Колесные, диаметр 50 мм, передние со стопором

Распашная дверь: Механизм на четырехшарнирных петлях, открывание до 110° градусов (доводчик по запросу)

Система выдвижения: Шариковые направляющие полного выдвижения (доводчик по запросу)



КОД: 13041

Габарит ШхГхВ: 454x456x690

Корпус: ЛДСП 16 мм
Кромка ПВХ 0,4 мм

Топ: ЛДСП 22 мм
Кромка ПВХ 2 мм

Задняя стенка: ЛДСП 16 мм

Фасад: МДФ 16 мм, облицованный пленкой ПВХ

Опоры: Колесные, диаметр 50 мм, передние со стопором

Распашная дверь: Механизм на четырехшарнирных петлях, открывание до 110° градусов (доводчик по запросу)



КОД: 13048

Габарит ШхГхВ: 454x456x690

Корпус: ЛДСП 16 мм
Кромка ПВХ 0,4 мм

Топ: ЛДСП 22 мм
Кромка ПВХ 2 мм

Задняя стенка: ЛДСП 16 мм

Фасады: МДФ 16 мм, облицованный пленкой ПВХ

Опоры: Колесные, диаметр 50 мм, передние со стопором

Система выдвижения: Шариковые направляющие полного выдвижения (доводчик по запросу)



КОД: 14095

Габарит ШхГхВ: 500x450x820

Корпус: ЛДСП 16 мм
Кромка ПВХ 0,4 мм

Топ: ЛДСП 22 мм
Кромка ПВХ 2 мм

Задняя стенка: ЛДСП 16 мм

Фасады: МДФ 16 мм, облицованный пленкой ПВХ

Опоры: Колесные, диаметр 50 мм, передние со стопором

Распашная дверь: Механизм на четырехшарнирных петлях, открывание до 110° градусов (доводчик по запросу)

Система выдвижения: Шариковые направляющие полного выдвижения (доводчик по запросу)



КОД: 13043

Габарит ШхГхВ: 450x450x690

Корпус: ЛДСП 16 мм
Кромка ПВХ 0,4 мм

Топ: ЛДСП 22 мм
Кромка ПВХ 2 мм

Задняя стенка: ЛДСП 16 мм

Фасады: МДФ 16 мм, облицованный пленкой ПВХ

Опоры: Колесные, диаметр 50 мм, передние со стопором

Распашная дверь: Механизм на четырехшарнирных петлях, открывание до 110° градусов (доводчик по запросу)

Система выдвижения: Шариковые направляющие полного выдвижения (доводчик по запросу)





КОД: 13045

Габарит ШхГхВ: 4440x450x745

Корпус: ЛДСП 16 мм
Кромка ПВХ 0,4 ммТоп: ЛДСП 22 мм
Кромка ПВХ 2 мм

Задняя стенка: ЛДСП 16 мм

Фасады: МДФ 16 мм, облицованный пленкой ПВХ

Опоры: Аппаратные колеса, диаметр 50 мм, со стопором
Металлическая труба 25x25 мм

Система выдвигания: Шариковые направляющие полного выдвигания (доводчик по запросу)



КОД: 13046

Габарит ШхГхВ: 454x456x690

Корпус: ЛДСП 16 мм
Кромка ПВХ 0,4 ммТоп: ЛДСП 22 мм
Кромка ПВХ 2 мм

Задняя стенка: ЛДСП 16 мм

Фасады: МДФ 16 мм, облицованный пленкой ПВХ

Опоры: Колесные, диаметр 50 мм, передние со стопором

Система выдвигания: Шариковые направляющие полного выдвигания (доводчик по запросу)



КОД: 13042

Габарит ШхГхВ: 410x450x850

Корпус: ЛДСП 16 мм
Кромка ПВХ 0,4 ммСтолешница: ЛДСП 22 мм
Кромка ПВХ 2 мм

Фасад: МДФ 16 мм, облицованный пленкой ПВХ

Опоры: Аппаратные колеса, диаметр 50 мм, со стопором
Металлическая труба 25x25 мм

Распашная дверь: Механизм на четырехшарнирных петлях, открытие до 110° градусов (доводчик по запросу)



КОД: 13047

Габарит ШхГхВ: 454x450x810

Корпус: ЛДСП 16 мм
Кромка ПВХ 0,4 ммТоп: ЛДСП 22 мм
Кромка ПВХ 2 мм

Задняя стенка: ЛДСП 16 мм

Фасады: МДФ 16 мм, облицованный пленкой ПВХ

Опоры: Колесные, диаметр 50 мм, передние со стопором

Система выдвигания: Шариковые направляющие полного выдвигания (доводчик по запросу)



ТУМБЫ

СЕРИЯ СТАНДАРТ



КОД: 13049

Габарит ШxГxВ: 904x512x800

Корпус: ЛДСП 16 мм
Кромка ПВХ 0,4 ммТоп: ЛДСП 22 мм
Кромка ПВХ 2 мм

Задняя стенка: ЛДСП 16 мм

Фасады: МДФ 16 мм, облицованный пленкой ПВХ

Опоры: Регулируемые, диаметр 50 мм, высота 100 мм

Распашные двери: Механизм на четырехшарнирных петлях, открывание до 110° градусов (доводчик по запросу)

Система выдвижения: Шариковые направляющие полного выдвижения (доводчик по запросу)



КОД: 13050

Габарит ШxГxВ: 904x512x800

Корпус: ЛДСП 16 мм
Кромка ПВХ 0,4 ммТоп: ЛДСП 22 мм
Кромка ПВХ 2 мм

Задняя стенка: ХДФ 3,2 мм

Фасады: МДФ 16 мм, облицованный пленкой ПВХ

Опоры: Регулируемые, диаметр 50 мм, высота 100 мм

Распашная дверь: Механизм на четырехшарнирных петлях, открывание до 110° градусов (доводчик по запросу)

Система выдвижения: Шариковые направляющие полного выдвижения (доводчик по запросу)



КОД: 13051

Габарит ШxГxВ: 904x512x800

Корпус: ЛДСП 16 мм
Кромка ПВХ 0,4 ммТоп: ЛДСП 22 мм
Кромка ПВХ 2 мм

Задняя стенка: ХДФ 3,2 мм

Фасады: МДФ 16 мм, облицованный пленкой ПВХ

Опоры: Регулируемые, диаметр 50 мм, высота 100 мм

Система выдвижения: Шариковые направляющие полного выдвижения (доводчик по запросу)



КОД: 13052

Габарит ШxГxВ: 904x512x800

Корпус: ЛДСП 16 мм
Кромка ПВХ 0,4 ммТоп: ЛДСП 22 мм
Кромка ПВХ 2 мм

Задняя стенка: ХДФ 3,2 мм

Фасады: МДФ 16 мм, облицованный пленкой ПВХ

Опоры: Регулируемые, диаметр 50 мм, высота 100 мм

Распашные двери: Механизм на четырехшарнирных петлях, открывание до 110° градусов (доводчик по запросу)



КОД: 13053

Габарит ШхГхВ: 904x512x800

Корпус: ЛДСП 16 мм
Кромка ПВХ 0,4 мм

Топ: ЛДСП 22 мм
Кромка ПВХ 2 мм

Задняя стенка: ХДФ 3,2 мм

Фасады: МДФ 16 мм, облицованный пленкой ПВХ

Опоры: Регулируемые, диаметр 50 мм, высота 100 мм

Система выдвижения: Шариковые направляющие полного выдвижения (доводчик по запросу)



КОД: 13044

Габарит ШхГхВ: 904x512x800

Корпус: ЛДСП 16 мм
Кромка ПВХ 0,4 мм

Топ: ЛДСП 22 мм
Кромка ПВХ 2 мм

Задняя стенка: ХДФ 3,2 мм

Фасады: МДФ 16 мм, облицованный пленкой ПВХ

Опоры: Регулируемые, диаметр 50 мм, высота 100 мм

Распашные двери: Механизм на четырехшарнирных петлях, открывание до 110° градусов (доводчик по запросу)



ШКАФЫ НАПОЛЬНЫЕ





КОД: 13054

Габарит ШхГхВ: 412x512x1400

Корпус: ЛДСП 16 мм
Кромка ПВХ 0,4 ммТоп: ЛДСП 22 мм
Кромка ПВХ 2 мм

Задняя стенка: ХДФ 3,2 мм

Фасады: МДФ 16 мм, облицованный пленкой ПВХ

Опоры: Регулируемые, диаметр 50 мм, высота 100 мм

Система выдвигения: Шариковые направляющие полного выдвигения (доводчик по запросу)



КОД: 13055

Габарит ШхГхВ: 412x512x1400

Корпус: ЛДСП 16 мм
Кромка ПВХ 0,4 ммТоп: ЛДСП 22 мм
Кромка ПВХ 2 мм

Задняя стенка: ХДФ 3,2 мм

Фасады: МДФ 16 мм, облицованный пленкой ПВХ

Опоры: Регулируемые, диаметр 50 мм, высота 100 мм

Система выдвигения: Шариковые направляющие полного выдвигения (доводчик по запросу)



КОД: 13056

Габарит ШхГхВ: 804x512x1400

Корпус: ЛДСП 16 мм
Кромка ПВХ 0,4 ммТоп: ЛДСП 22 мм
Кромка ПВХ 2 мм

Задняя стенка: ХДФ 3,2 мм

Фасады: МДФ 16 мм, облицованный пленкой ПВХ

Опоры: Регулируемые, диаметр 50 мм, высота 100 мм

Система выдвигения: Шариковые направляющие полного выдвигения (доводчик по запросу)



КОД: 13057

Габарит ШхГхВ: 804x512x1400

Корпус: ЛДСП 16 мм
Кромка ПВХ 0,4 ммТоп: ЛДСП 22 мм
Кромка ПВХ 2 мм

Задняя стенка: ХДФ 3,2 мм

Фасады: МДФ 16 мм, облицованный пленкой ПВХ

Опоры: Регулируемые, диаметр 50 мм, высота 100 мм

Система выдвигения: Шариковые направляющие полного выдвигения (доводчик по запросу)



КОД: 13058

Габарит ШxГxВ: 800x382x1900

Корпус: ЛДСП 16 мм
Кромка ПВХ 0,4 мм

Топ: ЛДСП 22 мм
Кромка ПВХ 2 мм

Задняя стенка: ХДФ 3,2 мм

Фасады: МДФ 16 мм, облицованный пленкой ПВХ

Опоры: Регулируемые, диаметр 50 мм, высота 100 мм

Распашные двери: Механизм на четырехшарнирных петлях, открывание до 110° градусов (доводчик по запросу)



КОД: 13059

Габарит ШxГxВ: 803x382x2268

Корпус: ЛДСП 16 мм
Кромка ПВХ 0,4 мм

Топ: ЛДСП 22 мм
Кромка ПВХ 2 мм

Задняя стенка: ХДФ 3,2 мм

Фасады: МДФ 16 мм, облицованный пленкой ПВХ

Опоры: Регулируемые, диаметр 50 мм, высота 100 мм

Распашные двери: Механизм на четырехшарнирных петлях, открывание до 110° градусов (доводчик по запросу)



КОД: 13060

Габарит ШxГxВ: 800x382x1900

Корпус: ЛДСП 16 мм
Кромка ПВХ 0,4 мм

Топ: ЛДСП 22 мм
Кромка ПВХ 2 мм

Задняя стенка: ХДФ 3,2 мм

Фасады: МДФ 16 мм, облицованный пленкой ПВХ
Стекло 4 мм в алюминиевой рамке 45 мм

Опоры: Регулируемые, диаметр 50 мм, высота 100 мм

Распашные двери: Механизм на четырехшарнирных петлях, открывание до 110° градусов (доводчик по запросу)



КОД: 13061

Габарит ШxГxВ: 800x382x2268

Корпус: ЛДСП 16 мм
Кромка ПВХ 0,4 мм

Топ: ЛДСП 22 мм
Кромка ПВХ 2 мм

Задняя стенка: ХДФ 3,2 мм

Фасады: МДФ 16 мм, облицованный пленкой ПВХ
Стекло 4 мм в алюминиевой рамке 45 мм

Опоры: Регулируемые, диаметр 50 мм, высота 100 мм

Распашные двери: Механизм на четырехшарнирных петлях, открывание до 110° градусов (доводчик по запросу)



КОД: 13062

Габарит ШхГхВ: 800x382x1900

Корпус: ЛДСП 16 мм
Кромка ПВХ 0,4 ммТоп: ЛДСП 22 мм
Кромка ПВХ 2 мм

Задняя стенка: ХДФ 3,2 мм

Фасады: МДФ 16 мм, облицованный пленкой ПВХ

Опоры: Регулируемые, диаметр 50 мм, высота 100 мм

Распашные двери: Механизм на четырехшарнирных петлях,
открытие до 110° градусов (доводчик по запросу)

КОД: 13063

Габарит ШхГхВ: 800x382x2268

Корпус: ЛДСП 16 мм
Кромка ПВХ 0,4 ммТоп: ЛДСП 22 мм
Кромка ПВХ 2 мм

Задняя стенка: ХДФ 3,2 мм

Фасады: МДФ 16 мм, облицованный пленкой ПВХ

Опоры: Регулируемые, диаметр 50 мм, высота 100 мм

Распашные двери: Механизм на четырехшарнирных петлях,
открытие до 110° градусов (доводчик по запросу)

КОД: 13064

Габарит ШхГхВ: 800x382x1900

Корпус: ЛДСП 16 мм
Кромка ПВХ 0,4 ммТоп: ЛДСП 22 мм
Кромка ПВХ 2 мм

Задняя стенка: ХДФ 3,2 мм

Фасады: МДФ 16 мм, облицованный пленкой ПВХ

Опоры: Регулируемые, диаметр 50 мм, высота 100 мм

Система выдвижения: Шариковые направляющие полного выдвижения
(доводчик по запросу)

КОД: 13065

Габарит ШхГхВ: 800x382x2268

Корпус: ЛДСП 16 мм
Кромка ПВХ 0,4 ммТоп: ЛДСП 22 мм
Кромка ПВХ 2 мм

Задняя стенка: ХДФ 3,2 мм

Фасады: МДФ 16 мм, облицованный пленкой ПВХ

Опоры: Регулируемые, диаметр 50 мм, высота 100 мм

Распашные двери: Механизм на четырехшарнирных петлях,
открытие до 110° градусов (доводчик по запросу)Система выдвижения: Шариковые направляющие полного выдвижения
(доводчик по запросу)



КОД: 13066

Габарит ШхГхВ: 800х382х1900

Корпус: ЛДСП 16 мм
Кромка ПВХ 0,4 мм


Топ: ЛДСП 22 мм
Кромка ПВХ 2 мм

Задняя стенка: ХДФ 3,2 мм

Фасады: МДФ 16 мм, облицованный пленкой ПВХ

Опоры: Регулируемые, диаметр 50 мм, высота 100 мм

Распашные двери: Механизм на четырехшарнирных петлях, открывание до 110° градусов (доводчик по запросу)



КОД: 13067

Габарит ШхГхВ: 800х382х2268

Корпус: ЛДСП 16 мм
Кромка ПВХ 0,4 мм

Топ: ЛДСП 22 мм
Кромка ПВХ 2 мм

Задняя стенка: ХДФ 3,2 мм

Фасады: МДФ 16 мм, облицованный пленкой ПВХ

Опоры: Регулируемые, диаметр 50 мм, высота 100 мм

Распашные двери: Механизм на четырехшарнирных петлях, открывание до 110° градусов (доводчик по запросу)



КОД: 13070

Габарит ШхГхВ: 800х382х1900

Корпус: ЛДСП 16 мм
Кромка ПВХ 0,4 мм

Топ: ЛДСП 22 мм
Кромка ПВХ 2 мм

Задняя стенка: ХДФ 3,2 мм

Опоры: Регулируемые, диаметр 50 мм, высота 100 мм



КОД: 13071

Габарит ШхГхВ: 800х382х2268

Корпус: ЛДСП 16 мм
Кромка ПВХ 0,4 мм

Топ: ЛДСП 22 мм
Кромка ПВХ 2 мм

Задняя стенка: ХДФ 3,2 мм

Фасады: МДФ 16 мм, облицованный пленкой ПВХ

Опоры: Регулируемые, диаметр 50 мм, высота 100 мм

Распашные двери: Механизм на четырехшарнирных петлях, открывание до 110° градусов (доводчик по запросу)



КОД: 13072

Габарит ШхГхВ: 800x382x1900

Корпус: ЛДСП 16 мм
Кромка ПВХ 0,4 ммТоп: ЛДСП 22 мм
Кромка ПВХ 2 мм

Задняя стенка: ХДФ 3,2 мм

Фасады: МДФ 16 мм, облицованный пленкой ПВХ

Опоры: Регулируемые, диаметр 50 мм, высота 100 мм

Система выдвигания: Шариковые направляющие полного выдвигания (доводчик по запросу)



КОД: 13073

Габарит ШхГхВ: 800x382x2268

Корпус: ЛДСП 16 мм
Кромка ПВХ 0,4 ммТоп: ЛДСП 22 мм
Кромка ПВХ 2 мм

Задняя стенка: ХДФ 3,2 мм

Фасады: МДФ 16 мм, облицованный пленкой ПВХ

Опоры: Регулируемые, диаметр 50 мм, высота 100 мм

Система выдвигания: Шариковые направляющие полного выдвигания (доводчик по запросу)



КОД: 13074

Габарит ШхГхВ: 800x382x1900

Корпус: ЛДСП 16 мм
Кромка ПВХ 0,4 ммТоп: ЛДСП 22 мм
Кромка ПВХ 2 мм

Задняя стенка: ХДФ 3,2 мм

Фасады: МДФ 16 мм, облицованный пленкой ПВХ
Стекло 4 мм в алюминиевой рамке 45 мм

Опоры: Регулируемые, диаметр 50 мм, высота 100 мм

Распашные двери: Механизм на четырехшарнирных петлях, открывание до 110° градусов (доводчик по запросу)

Система выдвигания: Шариковые направляющие полного выдвигания (доводчик по запросу)



КОД: 13075

Габарит ШхГхВ: 800x382x2268

Корпус: ЛДСП 16 мм
Кромка ПВХ 0,4 ммТоп: ЛДСП 22 мм
Кромка ПВХ 2 мм

Задняя стенка: ХДФ 3,2 мм

Фасады: МДФ 16 мм, облицованный пленкой ПВХ
Стекло 4 мм в алюминиевой рамке 45 мм

Опоры: Регулируемые, диаметр 50 мм, высота 100 мм

Распашные двери: Механизм на четырехшарнирных петлях, открывание до 110° градусов (доводчик по запросу)

Система выдвигания: Шариковые направляющие полного выдвигания (доводчик по запросу)



КОД: 13076

Габарит ШхГхВ: 800x382x1900

Корпус: ЛДСП 16 мм
Кромка ПВХ 0,4 мм

Топ: ЛДСП 22 мм
Кромка ПВХ 2 мм

Задняя стенка: ХДФ 3,2 мм

Фасады: МДФ 16 мм, облицованный пленкой ПВХ

Опоры: Регулируемые, диаметр 50 мм, высота 100 мм

Распашные двери: Механизм на четырехшарнирных петлях, открывание до 110° градусов (доводчик по запросу)



КОД: 13077

Габарит ШхГхВ: 800x382x2268

Корпус: ЛДСП 16 мм
Кромка ПВХ 0,4 мм

Топ: ЛДСП 22 мм
Кромка ПВХ 2 мм

Задняя стенка: ХДФ 3,2 мм

Фасады: МДФ 16 мм, облицованный пленкой ПВХ

Опоры: Регулируемые, диаметр 50 мм, высота 100 мм

Распашные двери: Механизм на четырехшарнирных петлях, открывание до 110° градусов (доводчик по запросу)



КОД: 13078

Габарит ШхГхВ: 800x382x1900

Корпус: ЛДСП 16 мм
Кромка ПВХ 0,4 мм

Топ: ЛДСП 22 мм
Кромка ПВХ 2 мм

Задняя стенка: ХДФ 3,2 мм

Фасады: МДФ 16 мм, облицованный пленкой ПВХ
Стекло 4 мм в алюминиевой рамке 45 мм

Опоры: Регулируемые, диаметр 50 мм, высота 100 мм

Распашные двери: Механизм на четырехшарнирных петлях, открывание до 110° градусов (доводчик по запросу)



КОД: 13079

Габарит ШхГхВ: 800x382x2268

Корпус: ЛДСП 16 мм
Кромка ПВХ 0,4 мм

Топ: ЛДСП 22 мм
Кромка ПВХ 2 мм

Задняя стенка: ХДФ 3,2 мм

Фасады: МДФ 16 мм, облицованный пленкой ПВХ
Стекло 4 мм в алюминиевой рамке 45 мм

Опоры: Регулируемые, диаметр 50 мм, высота 100 мм

Распашные двери: Механизм на четырехшарнирных петлях, открывание до 110° градусов (доводчик по запросу)



КОД: 13085

Габарит ШхГхВ: 400x382x1900

Корпус: ЛДСП 16 мм
Кромка ПВХ 0,4 ммТоп: ЛДСП 22 мм
Кромка ПВХ 2 мм

Задняя стенка: ХДФ 3,2 мм

Фасады: МДФ 16 мм, облицованный пленкой ПВХ
Стекло 4 мм в алюминиевой рамке 45 мм

Опоры: Регулируемые, диаметр 50 мм, высота 100 мм

Распашные двери: Механизм на четырехшарнирных петлях,
открывание до 110° градусов (доводчик по запросу)

КОД: 13084

Габарит ШхГхВ: 400x382x2268

Корпус: ЛДСП 16 мм
Кромка ПВХ 0,4 ммТоп: ЛДСП 22 мм
Кромка ПВХ 2 мм

Задняя стенка: ХДФ 3,2 мм

Фасады: МДФ 16 мм, облицованный пленкой ПВХ
Стекло 4 мм в алюминиевой рамке 45 мм

Опоры: Регулируемые, диаметр 50 мм, высота 100 мм

Распашные двери: Механизм на четырехшарнирных петлях,
открывание до 110° градусов (доводчик по запросу)

КОД: 13082

Габарит ШхГхВ: 400x382x1900

Корпус: ЛДСП 16 мм
Кромка ПВХ 0,4 ммТоп: ЛДСП 22 мм
Кромка ПВХ 2 мм

Задняя стенка: ХДФ 3,2 мм

Фасад: МДФ 16 мм, облицованный пленкой ПВХ

Опоры: Регулируемые, диаметр 50 мм, высота 100 мм

Распашная дверь: Механизм на четырехшарнирных петлях,
открывание до 110° градусов (доводчик по запросу)

КОД: 13083

Габарит ШхГхВ: 400x382x2268

Корпус: ЛДСП 16 мм
Кромка ПВХ 0,4 ммТоп: ЛДСП 22 мм
Кромка ПВХ 2 мм

Задняя стенка: ХДФ 3,2 мм

Фасады: МДФ 16 мм, облицованный пленкой ПВХ

Опоры: Регулируемые, диаметр 50 мм, высота 100 мм

Распашные двери: Механизм на четырехшарнирных петлях,
открывание до 110° градусов (доводчик по запросу)

ШКАФЫ НАПОЛЬНЫЕ

СЕРИЯ СТАНДАРТ





КОД: 13094

Габарит ШхГхВ: 400x382x1900

Корпус: ЛДСП 16 мм
Кромка ПВХ 0,4 ммТоп: ЛДСП 22 мм
Кромка ПВХ 2 мм

Задняя стенка: ХДФ 3,2 мм

Опоры: Регулируемые, диаметр 50 мм, высота 100 мм



КОД: 13095

Габарит ШхГхВ: 400x382x2268

Корпус: ЛДСП 16 мм
Кромка ПВХ 0,4 ммТоп: ЛДСП 22 мм
Кромка ПВХ 2 мм

Задняя стенка: ХДФ 3,2 мм

Фасад: МДФ 16 мм, облицованный пленкой ПВХ

Опоры: Регулируемые, диаметр 50 мм, высота 100 мм

Распашная дверь: Механизм на четырехшарнирных петлях,
открытие до 110° градусов (доводчик по запросу)

КОД: 13086

Габарит ШхГхВ: 400x382x1900

Корпус: ЛДСП 16 мм
Кромка ПВХ 0,4 ммТоп: ЛДСП 22 мм
Кромка ПВХ 2 мм

Задняя стенка: ХДФ 3,2 мм

Фасады: МДФ 16 мм, облицованный пленкой ПВХ

Опоры: Регулируемые, диаметр 50 мм, высота 100 мм

Распашные двери: Механизм на четырехшарнирных петлях,
открытие до 110° градусов (доводчик по запросу)

КОД: 13087

Габарит ШхГхВ: 400x382x2268

Корпус: ЛДСП 16 мм
Кромка ПВХ 0,4 ммТоп: ЛДСП 22 мм
Кромка ПВХ 2 мм

Задняя стенка: ХДФ 3,2 мм

Фасад: МДФ 16 мм, облицованный пленкой ПВХ

Опоры: Регулируемые, диаметр 50 мм, высота 100 мм

Распашные двери: Механизм на четырехшарнирных петлях,
открытие до 110° градусов (доводчик по запросу)



КОД: 13089

Габарит ШхГхВ: 400x382x1900

Корпус: ЛДСП 16мм
Кромка ПВХ 0,4 мм

Топ: ЛДСП 22 мм
Кромка ПВХ 2 мм

Задняя стенка: ХДФ 3,2 мм

Фасады: МДФ 16 мм, облицованный пленкой ПВХ

Опоры: Регулируемые, диаметр 50 мм, высота 100 мм

Система выдвигания: Шариковые направляющие полного выдвигания (доводчик по запросу)



КОД: 13088

Габарит ШхГхВ: 400x382x2268

Корпус: ЛДСП 16 мм
Кромка ПВХ 0,4 мм

Топ: ЛДСП 22 мм
Кромка ПВХ 2 мм

Задняя стенка: ХДФ 3,2 мм

Фасады: МДФ 16 мм, облицованный пленкой ПВХ

Опоры: Регулируемые, диаметр 50 мм, высота 100 мм

Система выдвигания: Шариковые направляющие полного выдвигания (доводчик по запросу)



КОД: 13090

Габарит ШхГхВ: 400x382x1900

Корпус: ЛДСП 16 мм
Кромка ПВХ 0,4мм

Топ: ЛДСП 22 мм
Кромка ПВХ 2 мм

Задняя стенка: ХДФ 3,2 мм

Фасады: МДФ 16 мм, облицованный пленкой ПВХ

Опоры: Регулируемые, диаметр 50 мм, высота 100 мм

Распашная дверь: Механизм на четырехшарнирных петлях, открытие до 110° градусов (доводчик по запросу)



КОД: 13091

Габарит ШхГхВ: 400x382x2268

Корпус: ЛДСП 16 мм
Кромка ПВХ 0,4 мм

Топ: ЛДСП 22 мм
Кромка ПВХ 2 мм

Задняя стенка: ХДФ 3,2 мм

Фасады: МДФ 16 мм, облицованный пленкой ПВХ

Опоры: Регулируемые, диаметр 50 мм, высота 100 мм

Распашные двери: Механизм на четырехшарнирных петлях, открытие до 110° градусов (доводчик по запросу)



КОД: 13096

Габарит ШхГхВ: 400x382x1900

Корпус: ЛДСП 16 мм
Кромка ПВХ 0,4 ммТоп: ЛДСП 22 мм
Кромка ПВХ 2 мм

Задняя стенка: ХДФ 3,2 мм

Фасады: МДФ 16 мм, облицованный пленкой ПВХ

Опоры: Регулируемые, диаметр 50 мм, высота 100 мм

Система выдвижения: Шариковые направляющие полного выдвижения (доводчик по запросу)



КОД: 13097

Габарит ШхГхВ: 400x382x2268

Корпус: ЛДСП 16 мм
Кромка ПВХ 0,4 ммТоп: ЛДСП 22 мм
Кромка ПВХ 2 мм

Задняя стенка: ХДФ 3,2 мм

Фасады: МДФ 16 мм, облицованный пленкой ПВХ

Опоры: Регулируемые, диаметр 50 мм, высота 100 мм

Система выдвижения: Шариковые направляющие полного выдвижения (доводчик по запросу)



КОД: 13098

Габарит ШхГхВ: 400x382x1900

Корпус: ЛДСП 16 мм
Кромка ПВХ 0,4 ммТоп: ЛДСП 22 мм
Кромка ПВХ 2 мм

Задняя стенка: ХДФ 3,2 мм

Фасады: МДФ 16 мм, облицованный пленкой ПВХ
Стекло 4 мм в алюминиевой рамке 45 мм

Опоры: Регулируемые, диаметр 50 мм, высота 100 мм

Распашная дверь: Механизм на четырехшарнирных петлях, открывание до 110° градусов (доводчик по запросу)

Система выдвижения: Шариковые направляющие полного выдвижения (доводчик по запросу)



КОД: 13099

Габарит ШхГхВ: 400x382x2268

Корпус: ЛДСП 16 мм
Кромка ПВХ 0,4 ммТоп: ЛДСП 22 мм
Кромка ПВХ 2 мм

Задняя стенка: ХДФ 3,2 мм

Фасады: МДФ 16 мм, облицованный пленкой ПВХ
Стекло 4 мм в алюминиевой рамке 45 мм

Опоры: Регулируемые, диаметр 50 мм, высота 100 мм

Распашные двери: Механизм на четырехшарнирных петлях, открывание до 110° градусов (доводчик по запросу)

Система выдвижения: Шариковые направляющие полного выдвижения (доводчик по запросу)



КОД: 13100

Габарит ШхГхВ: 400x382x1900

Корпус: ЛДСП 16 мм
Кромка ПВХ 0,4 мм

Топ: ЛДСП 22 мм
Кромка ПВХ 2 мм

Задняя стенка: ХДФ 3,2 мм

Фасады: МДФ 16 мм, облицованный пленкой ПВХ

Опоры: Регулируемые, диаметр 50 мм, высота 100 мм

Распашные двери: Механизм на четырехшарнирных петлях, открывание до 110° градусов (доводчик по запросу)



КОД: 13101

Габарит ШхГхВ: 400x382x2268

Корпус: ЛДСП 16 мм
Кромка ПВХ 0,4 мм

Топ: ЛДСП 22 мм
Кромка ПВХ 2 мм

Задняя стенка: ХДФ 3,2 мм

Фасады: МДФ 16 мм, облицованный пленкой ПВХ

Опоры: Регулируемые, диаметр 50 мм, высота 100 мм

Распашные двери: Механизм на четырехшарнирных петлях, открывание до 110° градусов (доводчик по запросу)



КОД: 13103

Габарит ШхГхВ: 400x382x1900

Корпус: ЛДСП 16 мм
Кромка ПВХ 0,4 мм

Топ: ЛДСП 22 мм
Кромка ПВХ 2 мм

Задняя стенка: ХДФ 3,2 мм

Фасады: МДФ 16 мм, облицованный пленкой ПВХ
Стекло 4 мм в алюминиевой рамке 45 мм

Опоры: Регулируемые, диаметр 50 мм, высота 100 мм

Распашные двери: Механизм на четырехшарнирных петлях, открывание до 110° градусов (доводчик по запросу)



КОД: 13102

Габарит ШхГхВ: 400x382x2268

Корпус: ЛДСП 16 мм
Кромка ПВХ 0,4 мм

Топ: ЛДСП 22 мм
Кромка ПВХ 2 мм

Задняя стенка: ХДФ 3,2 мм

Фасады: МДФ 16 мм, облицованный пленкой ПВХ
Стекло 4 мм в алюминиевой рамке 45 мм

Опоры: Регулируемые, диаметр 50 мм, высота 100 мм

Распашные двери: Механизм на четырехшарнирных петлях, открывание до 110° градусов (доводчик по запросу)



КОД: 13108

Габарит ШхГхВ: 800х606х1900

Корпус: ЛДСП 16 мм
Кромка ПВХ 0,4 ммТоп: ЛДСП 22 мм
Кромка ПВХ 2 мм

Задняя стенка: ХДФ 3,2 мм

Фасад: МДФ 16 мм, облицованный пленкой ПВХ

Опоры: Регулируемые, диаметр 50 мм, высота 100 мм

Распашные двери: Механизм на четырехшарнирных петлях, открывание до 110° градусов (доводчик по запросу)



КОД: 13109

Габарит ШхГхВ: 800х606х2268

Корпус: ЛДСП 16 мм
Кромка ПВХ 0,4 ммТоп: ЛДСП 22 мм
Кромка ПВХ 2 мм

Задняя стенка: ХДФ 3,2 мм

Фасады: МДФ 16 мм, облицованный пленкой ПВХ

Опоры: Регулируемые, диаметр 50 мм, высота 100 мм

Распашные двери: Механизм на четырехшарнирных петлях, открывание до 110° градусов (доводчик по запросу)



КОД: 13110

Габарит ШхГхВ: 800х606х1900

Корпус: ЛДСП 16 мм
Кромка ПВХ 0,4 ммТоп: ЛДСП 22 мм
Кромка ПВХ 2 мм

Задняя стенка: ХДФ 3,2 мм

Фасады: МДФ 16 мм, облицованный пленкой ПВХ

Опоры: Регулируемые, диаметр 50 мм, высота 100 мм

Распашные двери: Механизм на четырехшарнирных петлях, открывание до 110° градусов (доводчик по запросу)



КОД: 13111

Габарит ШхГхВ: 800х606х2268

Корпус: ЛДСП 16 мм
Кромка ПВХ 0,4 ммТоп: ЛДСП 22 мм
Кромка ПВХ 2 мм

Задняя стенка: ХДФ 3,2 мм

Фасады: МДФ 16 мм, облицованный пленкой ПВХ

Опоры: Регулируемые, диаметр 50 мм, высота 100 мм

Распашные двери: Механизм на четырехшарнирных петлях, открывание до 110° градусов (доводчик по запросу)



КОД: 13112

Габарит ШхГхВ: 800х606х1900

Корпус: ЛДСП 16 мм
Кромка ПВХ 0,4 мм

Топ: ЛДСП 22 мм
Кромка ПВХ 2 мм

Задняя стенка: ХДФ 3,2 мм

Фасады: МДФ 16 мм, облицованный пленкой ПВХ

Опоры: Регулируемые, диаметр 50 мм, высота 100 мм

Распашные двери: Механизм на четырехшарнирных петлях, открывание до 110° градусов (доводчик по запросу)



КОД: 13113

Габарит ШхГхВ: 800х606х2268

Корпус: ЛДСП 16 мм
Кромка ПВХ 0,4 мм

Топ: ЛДСП 22 мм
Кромка ПВХ 2 мм

Задняя стенка: ХДФ 3,2 мм

Фасады: МДФ 16 мм, облицованный пленкой ПВХ

Опоры: Регулируемые, диаметр 50 мм, высота 100 мм

Распашные двери: Механизм на четырехшарнирных петлях, открывание до 110° градусов (доводчик по запросу)



КОД: 13107

Габарит ШхГхВ: 400х606х1900

Корпус: ЛДСП 16 мм
Кромка ПВХ 0,4 мм

Топ: ЛДСП 22 мм
Кромка ПВХ 2 мм

Задняя стенка: ХДФ 3,2 мм

Фасады: МДФ 16 мм, облицованный пленкой ПВХ

Опоры: Регулируемые, диаметр 50 мм, высота 100 мм

Распашная дверь: Механизм на четырехшарнирных петлях, открывание до 110° градусов (доводчик по запросу)



КОД: 13106

Габарит ШхГхВ: 400х606х2268

Корпус: ЛДСП 16 мм
Кромка ПВХ 0,4 мм

Топ: ЛДСП 22 мм
Кромка ПВХ 2 мм

Задняя стенка: ХДФ 3,2 мм

Фасады: МДФ 16 мм, облицованный пленкой ПВХ

Опоры: Регулируемые, диаметр 50 мм, высота 100 мм

Распашные двери: Механизм на четырехшарнирных петлях, открывание до 110° градусов (доводчик по запросу)



ШКАФЫ НАВЕСНЫЕ





КОД: 13846

Габарит ШхГхВ: 800х330х500

Корпус: ЛДСП 16 мм
Кромка ПВХ 0,4 мм

Задняя стенка: ХДФ 3,2 мм

Навесы: Регулируемые, нагрузка 100 кг



КОД: 13750

Габарит ШхГхВ: 450х350х500

Корпус: ЛДСП 16 мм
Кромка ПВХ 0,4 мм

Задняя стенка: ХДФ 3,2 мм

Фасад: МДФ 16 мм, облицованный пленкой ПВХ

Навесы: Регулируемые, нагрузка 100 кг

Распашная дверь: Механизм на четырехшарнирных петлях, открывание до 110° градусов (доводчик по запросу)



КОД: 13748

Габарит ШхГхВ: 750х330х500

Корпус: ЛДСП 16 мм
Кромка ПВХ 0,4 мм

Задняя стенка: ХДФ 3,2 мм

Навесы: Регулируемые, нагрузка 100 кг



КОД: 13749

Габарит ШхГхВ: 400х350х500

Корпус: ЛДСП 16 мм
Кромка ПВХ 0,4 мм

Задняя стенка: ХДФ 3,2 мм

Фасад: МДФ 16 мм, облицованный пленкой ПВХ

Навесы: Регулируемые, нагрузка 100 кг

Распашная дверь: Механизм на четырехшарнирных петлях, открывание до 110° градусов (доводчик по запросу)



КОД: 13752

Габарит ШxГxВ: 750x350x500

Корпус: ЛДСП 16 мм
Кромка ПВХ 0,4 мм

Задняя стенка: ХДФ 3,2 мм

Фасады: МДФ 16 мм, облицованный пленкой ПВХ

Распашные двери: Механизм на четырехшарнирных петлях, открывание до 110° градусов (доводчик по запросу)



КОД: 13751

Габарит ШxГxВ: 650x350x500

Корпус: ЛДСП 16 мм
Кромка ПВХ 0,4 мм

Задняя стенка: ХДФ 3,2 мм

Фасады: МДФ 16 мм, облицованный пленкой ПВХ

Распашные двери: Механизм на четырехшарнирных петлях, открывание до 110° градусов (доводчик по запросу)



КОД: 13847

Габарит ШxГxВ: 800x350x500

Корпус: ЛДСП 16 мм
Кромка ПВХ 0,4 мм

Задняя стенка: ЛДСП 22 мм
Кромка ПВХ 2 мм

Фасады: ХДФ 3,2 мм

Ручки: МДФ 16 мм, облицованный пленкой ПВХ

Распашные двери: Механизм на четырехшарнирных петлях, открывание до 110° градусов (доводчик по запросу)



СЕРИЯ СТАНДАРТ НРЛ





Витрина стекло 4 мм
в алюминиевой рамке



Петли четырехшарнирные,
открывание до 110° градусов




Корпус ЛДСП 16
Кромка ПВХ 0,4 мм



Задняя стенка ЛДСП 16 мм



Ручки эргономичной формы
128 мм



Фасад ДСП 16 мм, облицованный
пластиком с 2-х сторон
Кромка ПВХ 2 мм




Опоры регулируемые,
диаметр 50 мм, высота 100 мм

КОМПЛЕКТУЮЩИЕ



Столешница ДСП 27 мм, облицованное пластиком с 2-х сторон
Кромка ПВХ 2 мм



Корпус ЛДСП 16 мм
Кромка ПВХ 0,4 мм



Шариковые направляющие
полного выдвижения



Опора регулируемая
П-образная



Колесо аппаратное
диаметр 50 мм




Ручки эргономичной формы
128 мм



Фасад ДСП 16 мм, облицованный
пластиком с 2-х сторон
Кромка ПВХ 2 мм

ФАСАДЫ СТАНДАРТНЫЕ



БЕЛЫЙ




ЖЕЛТЫЙ



ОРАНЖЕВЫЙ



ЦИТРУС



НЕБЕСНЫЙ




СЕРЫЙ



ВАНИЛЬ


КОРПУС



БЕЛЫЙ ПЛАТИНА



БЕЖЕВЫЙ КОТТОН



ПЕРЛАМУТР


ФАСАДЫ ПОД ЗАКАЗ



ДУБ СОНОМА СВЕТЛЫЙ



ДУБ ФРАНЦУЗСКИЙ



ДУБ ШОТЛАНДСКИЙ



МАРИНО

ПАЛИТРА СТАНДАРТ

ФАСАДЫ ПОД ЗАКАЗ С УВЕЛИЧЕННЫМ СРОКОМ



ЧЕРНЫЙ



УЛЬТРАМАРИН



ОЛИВКОВЫЙ



ФИСТАШКОВЫЙ




ЛОСОСЕВЫЙ



СВЕТЛО-БИРЮЗОВЫЙ



ЯРКО-ЖЕЛТЫЙ



ПЕСОК


ДОПОЛНИТЕЛЬНЫЕ ОПЦИИ



Пластиковая накладка-органайзер с подставкой под планшет*



Пластиковая накладка-органайзер с подстаканниками*



Пластиковая подставка под обувь



ПОСТЫ МЕДСЕСТЕР





КОД: 13167

Габарит ШхГхВ: 1800x1700x1200

Корпус: ЛДСП 16 мм
Кромка ПВХ 0,4 мм

Столешница: ДСП 27 мм, облицованное пластиком с 2-х сторон
Кромка ПВХ 2 мм

Задняя стенка: ЛДСП 16 мм

Фасады: ДСП 16 мм, облицованное пластиком с 2-х сторон
Кромка ПВХ 2 мм

Опоры: Регулируемые П-образные М6
Аппаратные колеса, диаметр 50 мм
передние со стопором

Система выдвижения: Шариковые направляющие
полного выдвижения
(доводчик по запросу)



КОД: 13168

Габарит ШхГхВ: 2600x1700x1200

Корпус: ЛДСП 16 мм
Кромка ПВХ 0,4 мм

Столешница: ДСП 27 мм, облицованное пластиком с 2-х сторон
Кромка ПВХ 2 мм

Задняя стенка: ЛДСП 16 мм

Фасады: ДСП 16 мм, облицованное пластиком с 2-х сторон
Кромка ПВХ 2 мм

Опоры: Регулируемые, П-образные М6
Аппаратные колеса, диаметр 50 мм
передние со стопором

Система выдвижения: Шариковые направляющие
полного выдвижения
(доводчик по запросу)

СТОЛ ПЕЛЕНАЛЬНЫЙ



КОД: 13189

Габарит ШхГхВ: 1010x700x1000

Корпус: ЛДСП 16 мм
Кромка ПВХ 0,4 мм

Столешница: ЛДСП 16 мм

Задняя стенка: ЛДСП 16 мм

Фасады: ДСП 16 мм, облицованное
пластиком с 2-х сторон
Кромка ПВХ 2 мм

Опоры: Регулируемые П-образные М6

Распашные двери: Механизм на четырехшарнирных
петлях, открытие до 110⁰
градусов (доводчик по запросу)

Матрас: ППУ 40 мм, ткань



СТОЛЫ





КОД: 13169

Габарит ШхГхВ: 1300x600x750

Корпус: ЛДСП 16 мм
Кромка ПВХ 0,4 мм

Столешница: ДСП 27 мм, облицованное пластиком с 2-х сторон
Кромка ПВХ 2 мм

Опоры: Регулируемые П-образные М6



КОД: 13170

Габарит ШхГхВ: 1300x600x850

Столешница: ДСП 27 мм, облицованное пластиком с 2-х сторон
Кромка ПВХ 2,0мм

Опоры: Брифинг, диаметр 60 мм, высота 820 мм



КОД: 13171

Габарит ШхГхВ: 1300x600x750

Корпус: ЛДСП 16 мм
Кромка ПВХ 0,4 мм

Столешница: ДСП 27 мм, облицованное пластиком с 2-х сторон
Кромка ПВХ 2 мм

Фасады: ДСП 16 мм, облицованное пластиком с 2-х сторон
Кромка ПВХ 2 мм

Опоры: Регулируемые П-образные М6; аппаратные колеса,
диаметр 50 мм, передние со стопором

Система выдвигения: Шариковые направляющие полного выдвигения
(доводчик по запросу)



КОД: 13176

Габарит ШхГхВ: 1300x600x850

Корпус: ЛДСП 16 мм
Кромка ПВХ 0,4 мм

Столешница: ДСП 27 мм, облицованное пластиком с 2-х сторон
Кромка ПВХ 2 мм

Фасады: ДСП 16 мм, облицованное пластиком с 2-х сторон
Кромка ПВХ 2 мм

Опоры: Регулируемые П-образные М6

Система выдвигения: Шариковые направляющие полного выдвигения
(доводчик по запросу)



КОД: 13172

Габарит ШхГхВ: 1300x600x750

Корпус: ЛДСП 16 мм
Комка ПВХ 0,4 ммСтолешница: ДСП 27 мм, облицованное пластиком с 2-х сторон
Кромка ПВХ 2 ммФасады: ДСП 16 мм, облицованное пластиком с 2-х сторон
Кромка ПВХ 2 ммОпоры: Регулируемые П-образные М6
Регулируемые, диаметр 50 мм, высота 100 ммСистема выдвигания: Шариковые направляющие полного выдвигания
(доводчик по запросу)

КОД: 13173

Габарит ШхГхВ: 1300x600x850

Корпус: ЛДСП 16 мм
Комка ПВХ 0,4 ммСтолешница: ДСП 27 мм, облицованное пластиком с 2-х сторон
Кромка ПВХ 2 ммФасады: ДСП 16 мм, облицованное пластиком с 2-х сторон
Кромка ПВХ 2 ммОпоры: Регулируемые, диаметр 50 мм, высота 100 мм
Брифинг, диаметр 60 мм, высота 820 ммСистема выдвигания: Шариковые направляющие полного выдвигания
(доводчик по запросу)

КОД: 13174

Габарит ШхГхВ: 1300x600x750

Корпус: ЛДСП 16 мм
Комка ПВХ 0,4 ммСтолешница: ДСП 27 мм, облицованное пластиком с 2-х сторон
Кромка ПВХ 2 ммОпоры: Регулируемые, П-образные М6
Регулируемые, диаметр 50 мм, высота 100 ммСистема выдвигания: Шариковые направляющие полного выдвигания
(доводчик по запросу)

КОД: 13175

Габарит ШхГхВ: 1300x600x850

Корпус: ЛДСП 16 мм
Комка ПВХ 0,4 ммСтолешница: ДСП 27 мм, облицованное пластиком с 2-х сторон
Кромка ПВХ 2 ммОпоры: Регулируемые, диаметр 50 мм, высота 100 мм
Брифинг, диаметр 60 мм, высота 820 ммСистема выдвигания: Шариковые направляющие полного выдвигания
(доводчик по запросу)



КОД: 13177

Габарит ШхГхВ: 1300x600x750

Корпус: ЛДСП 16 мм
Кромка ПВХ 0,4 мм

Столешница: ДСП 27 мм, облицованное пластиком с 2-х сторон
Кромка ПВХ 2 мм

Фасад: ДСП 16 мм, облицованное пластиком с 2-х сторон
Кромка ПВХ 2 мм

Опоры: Регулируемые, П-образные М6
Регулируемые, диаметр 50 мм, высота 100 мм

Система выдвижения: Шариковые направляющие полного выдвижения (доводчик по запросу)



КОД: 13178

Габарит ШхГхВ: 1300x600x850

Корпус: ЛДСП 16 мм
Кромка ПВХ 0,4 мм

Столешница: ДСП 27 мм, облицованное пластиком с 2-х сторон
Кромка ПВХ 2 мм

Фасад: ДСП 16 мм, облицованное пластиком с 2-х сторон
Кромка ПВХ 2 мм

Опоры: Регулируемые, диаметр 50 мм, высота 100 мм
Брифинг, диаметр 60 мм, высота 820 мм

Система выдвижения: Шариковые направляющие полного выдвижения (доводчик по запросу)



КОД: 13179

Габарит ШхГхВ: 1300x600x750

Корпус: ЛДСП 16 мм
Кромка ПВХ 0,4 мм

Столешница: ДСП 27 мм, облицованное пластиком с 2-х сторон
Кромка ПВХ 2 мм

Фасад: ДСП 16 мм, облицованное пластиком с 2-х сторон
Кромка ПВХ 2 мм

Опоры: Регулируемые, П-образные М6
Регулируемые, диаметр 50 мм, высота 100 мм

Распашная дверь: Механизм на четырехшарнирных петлях, открывание до 110° градусов (доводчик по запросу)



КОД: 13180

Габарит ШхГхВ: 1300x600x850

Корпус: ЛДСП 16 мм
Кромка ПВХ 0,4 мм

Столешница: ДСП 27 мм, облицованное пластиком с 2-х сторон
Кромка ПВХ 2 мм

Фасад: ДСП 16 мм, облицованное пластиком с 2-х сторон
Кромка ПВХ 2 мм

Опоры: Регулируемые, диаметр 50 мм, высота 100 мм
Брифинг, диаметр 60 мм, высота 820 мм

Распашная дверь: Механизм на четырехшарнирных петлях, открывание до 110° градусов (доводчик по запросу)



КОД: 13181

Габарит ШхГхВ: 1300x600x750

Корпус: ЛДСП 16 мм
Кромка ПВХ 0,4 мм

Столешница: ДСП 27 мм, облицованное пластиком с 2-х сторон
Кромка ПВХ 2 мм

Фасады: ДСП 16 мм, облицованное пластиком с 2-х сторон
Кромка ПВХ 2 мм

Опоры: Регулируемые, П-образные М6
Регулируемые, диаметр 50 мм, высота 100 мм

Система выдвигания: Шариковые направляющие полного выдвигания (доводчик по запросу)



КОД: 13182

Габарит ШхГхВ: 1300x600x850

Корпус: ЛДСП 16 мм
Кромка ПВХ 0,4 мм

Столешница: ДСП 27 мм, облицованное пластиком с 2-х сторон
Кромка ПВХ 2 мм

Фасады: ДСП 16 мм, облицованное пластиком с 2-х сторон
Кромка ПВХ 2 мм

Опоры: Регулируемые, диаметр 50 мм, высота 100 мм
Брифинг, диаметр 60 мм, высота 820 мм

Система выдвигания: Шариковые направляющие полного выдвигания (доводчик по запросу)



КОД: 13183

Габарит ШхГхВ: 1500x600x850

Корпус: ЛДСП 16 мм
Кромка ПВХ 0,4 мм

Столешница: ДСП 27 мм, облицованное пластиком с 2-х сторон
Кромка ПВХ 2 мм

Фасады: ДСП 16 мм, облицованное пластиком с 2-х сторон
Кромка ПВХ 2 мм

Опоры: Регулируемые, диаметр 50 мм, высота 100 мм

Система выдвигания: Шариковые направляющие полного выдвигания (доводчик по запросу)

Распашная дверь: Механизм на четырехшарнирных петлях, открывание до 110° градусов (доводчик по запросу)



КОД: 13184

Габарит ШхГхВ: 1500x600x850

Корпус: ЛДСП 16 мм
Кромка ПВХ 0,4 мм

Столешница: ДСП 27 мм, облицованное пластиком с 2-х сторон
Кромка ПВХ 2 мм

Фасады: ДСП 16 мм, облицованное пластиком с 2-х сторон
Кромка ПВХ 2 мм

Опоры: Регулируемые, диаметр 50 мм, высота 100 мм

Система выдвигания: Шариковые направляющие полного выдвигания (доводчик по запросу)

Распашная дверь: Механизм на четырехшарнирных петлях, открывание до 110° градусов (доводчик по запросу)



КОД: 13185

Габарит ШхГхВ: 1500х600х850

Корпус: ЛДСП 16 мм
Кромка ПВХ 0,4 ммСтолешница: ДСП 27 мм, облицованное пластиком с 2-х сторон
Кромка ПВХ 2 ммФасады: ДСП 16 мм, облицованное пластиком с 2-х сторон
Кромка ПВХ 2 мм

Опоры: Регулируемые, диаметр 50 мм, высота 100 мм

Система выдвигания: Шариковые направляющие полного выдвигания (доводчик по запросу)

Распашная дверь: Механизм на четырехшарнирных петлях, открывание до 110° градусов (доводчик по запросу)



КОД: 13186

Габарит ШхГхВ: 1500х600х850

Корпус: ЛДСП 16 мм
Кромка ПВХ 0,4 ммСтолешница: ДСП 27 мм, облицованное пластиком с 2-х сторон
Кромка ПВХ 2 ммФасады: ДСП 16 мм, облицованное пластиком с 2-х сторон
Кромка ПВХ 2 мм

Опоры: Регулируемые, диаметр 50 мм, высота 100 мм

Распашные двери: Механизм на четырехшарнирных петлях, открывание до 110° градусов (доводчик по запросу)



КОД: 13187

Габарит ШхГхВ: 1500х600х850

Корпус: ЛДСП 16 мм
Кромка ПВХ 0,4 ммСтолешница: ДСП 27 мм, облицованное пластиком с 2-х сторон
Кромка ПВХ 2 ммФасады: ДСП 16 мм, облицованное пластиком с 2-х сторон
Кромка ПВХ 2 мм

Опоры: Регулируемые, диаметр 50 мм, высота 100 мм

Система выдвигания: Шариковые направляющие полного выдвигания (доводчик по запросу)



КОД: 13188

Габарит ШхГхВ: 1500х600х850

Корпус: ЛДСП 16 мм
Кромка ПВХ 0,4 ммСтолешница: ДСП 27 мм, облицованное пластиком с 2-х сторон
Кромка ПВХ 2 ммФасады: ДСП 16 мм, облицованное пластиком с 2-х сторон
Кромка ПВХ 2 мм

Опоры: Регулируемые, диаметр 50 мм, высота 100 мм

Система выдвигания: Шариковые направляющие полного выдвигания (доводчик по запросу)



КОД: 13273

Габарит ШхГхВ: 2600x600x850

Корпус: ЛДСП 16 мм
Кромка ПВХ 0,4 мм

Столешница: ДСП 27 мм, облицованное пластиком с 2-х сторон
Кромка ПВХ 2 мм

Фасады: ДСП 16 мм, облицованное пластиком с 2-х сторон
Кромка ПВХ 2 мм

Опоры: Регулируемые, диаметр 50 мм, высота 100 мм

Система выдвигания: Шариковые направляющие полного выдвигания (доводчик по запросу)



КОД: 13330

Габарит ШхГхВ: 900x600x750

Столешница: ДСП 27 мм, облицованное пластиком с 2-х сторон
Кромка ПВХ 2 мм

Опоры: Брифинг, диаметр 60 мм, высота 720 мм



КОД: 13746

Габарит ШхГхВ: 1500x1150x750

Корпус: ЛДСП 16 мм
Кромка ПВХ 0,4 мм

Столешница: ДСП 27 мм, облицованное пластиком с 2-х сторон
Кромка ПВХ 2 мм

Опоры: Регулируемые П-образные М6



КОД: 13747

Габарит ШхГхВ: 1500x1150x750

Корпус: ЛДСП 16 мм
Кромка ПВХ 0,4 мм

Столешница: ДСП 27 мм, облицованное пластиком с 2-х сторон
Кромка ПВХ 2 мм

Опоры: Регулируемые П-образные М6



ТУМБЫ





КОД: 13190

Габарит ШхГхВ: 454x456x810

Корпус: ЛДСП 16 мм
Кромка ПВХ 0,4 ммТоп: ДСП 27 мм, облицованное пластиком с 2-х сторон
Кромка ПВХ 2 мм

Задняя стенка: ЛДСП 16 мм

Фасад: ДСП 16 мм, облицованное пластиком с 2-х сторон
Кромка ПВХ 2 ммОпоры: Аппаратные колеса, диаметр 50 мм,
передние со стопоромРаспашная дверь: Механизм на четырехшарнирных петлях,
открывание до 110° градусов (доводчик по запросу)

КОД: 13191

Габарит ШхГхВ: 454x456x690

Корпус: ЛДСП 16 мм
Кромка ПВХ 0,4 ммТоп: ДСП 27 мм, облицованное пластиком с 2-х сторон
Кромка ПВХ 2 мм

Задняя стенка: ЛДСП 16 мм

Фасады: ДСП 16 мм, облицованное пластиком с 2-х сторон
Кромка ПВХ 2 ммОпоры: Аппаратные колеса, диаметр 50 мм,
передние со стопоромСистема выдвигения: Шариковые направляющие полного выдвигения
(доводчик по запросу)

КОД: 13192

Габарит ШхГхВ: 450x450x703

Корпус: ЛДСП 16 мм
Кромка ПВХ 0,4 ммТоп: ДСП 27 мм, облицованное пластиком с 2-х сторон
Кромка ПВХ 2 мм

Задняя стенка: ЛДСП 16 мм

Фасады: ДСП 16 мм, облицованное пластиком с 2-х сторон
Кромка ПВХ 2 ммОпоры: Аппаратные колеса, диаметр 50 мм,
передние со стопоромРаспашная дверь: Механизм на четырехшарнирных петлях,
открывание до 110° градусов (доводчик по запросу)

КОД: 13193

Габарит ШхГхВ: 454x456x690

Корпус: ЛДСП 16 мм
Кромка ПВХ 0,4 ммТоп: ДСП 27 мм, облицованное пластиком с 2-х сторон
Кромка ПВХ 2 мм

Задняя стенка: ЛДСП 16 мм

Фасады: ДСП 16 мм, облицованное пластиком с 2-х сторон
Кромка ПВХ 2 ммОпоры: Аппаратные колеса, диаметр 50 мм,
передние со стопоромРаспашная дверь: Механизм на четырехшарнирных петлях,
открывание до 110° градусов (доводчик по запросу)



КОД: 13194

Габарит ШхГхВ: 454x456x690

Корпус: ЛДСП 16 мм
Кромка ПВХ 0,4 мм

Топ: ДСП 27 мм, облицованное пластиком с 2-х сторон
Кромка ПВХ 2 мм

Задняя стенка: ЛДСП 16 мм

Фасад: ДСП 16 мм, облицованное пластиком с 2-х сторон
Кромка ПВХ 2 мм

Опоры: Аппаратные колеса, диаметр 50 мм,
передние со стопором

Распашная дверь: Механизм на четырехшарнирных петлях,
открытие до 110° градусов (доводчик по запросу)



КОД: 13196

Габарит ШхГхВ: 454x456x690

Корпус: ЛДСП 16 мм
Кромка ПВХ 0,4 мм

Топ: ДСП 27 мм, облицованное пластиком с 2-х сторон
Кромка ПВХ 2 мм

Задняя стенка: ЛДСП 16 мм

Фасады: ДСП 16 мм, облицованное пластиком с 2-х сторон
Кромка ПВХ 2 мм

Опоры: Аппаратные колеса, диаметр 50 мм,
передние со стопором

Распашная дверь: Механизм на четырехшарнирных петлях,
открытие до 110° градусов (доводчик по запросу)

Система выдвижения: Шариковые направляющие полного выдвижения
(доводчик по запросу)



КОД: 13195

Габарит ШхГхВ: 410x450x850

Корпус: ЛДСП 16 мм
Кромка ПВХ 0,4 мм

Топ: ДСП 27 мм, облицованное пластиком с 2-х сторон
Кромка ПВХ 2 мм

Задняя стенка: ЛДСП 16 мм

Фасад: ДСП 16 мм, облицованное пластиком с 2-х сторон
Кромка ПВХ 2 мм

Опоры: Аппаратные колеса, диаметр 50 мм,
передние со стопором

Распашная дверь: Механизм на четырехшарнирных петлях,
открытие до 110° градусов (доводчик по запросу)



КОД: 13198

Габарит ШхГхВ: 440x450x745

Корпус: ЛДСП 16 мм
Кромка ПВХ 0,4 мм

Топ: ДСП 27 мм, облицованное пластиком с 2-х сторон
Кромка ПВХ 2 мм

Задняя стенка: ЛДСП 16 мм

Фасады: ДСП 16 мм, облицованное пластиком с 2-х сторон
Кромка ПВХ 2 мм

Опоры: Аппаратные колеса, диаметр 50 мм, передние
со стопором; металлическая труба 25x25 мм

Система выдвижения: Шариковые направляющие полного выдвижения
(доводчик по запросу)



КОД: 13199

Габарит ШхГхВ: 454x456x690

Корпус: ЛДСП 16 мм
Кромка ПВХ 0,4 мм

Топ: ДСП 27 мм, облицованное пластиком с 2-х сторон
Кромка ПВХ 2 мм

Задняя стенка: ЛДСП 16 мм

Фасады: ДСП 16 мм, облицованное пластиком с 2-х сторон
Кромка ПВХ 2 мм

Опоры: Аппаратные колеса, диаметр 50 мм,
передние со стопором

Система выдвигения: Шариковые направляющие полного выдвигения
(доводчик по запросу)



КОД: 13200

Габарит ШхГхВ: 454x450x815

Корпус: ЛДСП 16 мм
Кромка ПВХ 0,4 мм

Топ: ДСП 27 мм, облицованное пластиком с 2-х сторон
Кромка ПВХ 2 мм

Задняя стенка: ЛДСП 16 мм

Фасады: ДСП 16 мм, облицованное пластиком с 2-х сторон
Кромка ПВХ 2 мм

Опоры: Аппаратные колеса, диаметр 50 мм,
передние со стопором

Система выдвигения: Шариковые направляющие полного выдвигения
(доводчик по запросу)



КОД: 13201

Габарит ШхГхВ: 454x456x690

Корпус: ЛДСП 16 мм
Кромка ПВХ 0,4 мм

Топ: ДСП 27 мм, облицованное пластиком с 2-х сторон
Кромка ПВХ 2 мм

Задняя стенка: ЛДСП 16 мм

Фасады: ДСП 16 мм, облицованное пластиком с 2-х сторон
Кромка ПВХ 2 мм

Опоры: Аппаратные колеса, диаметр 50 мм,
передние со стопором

Система выдвигения: Шариковые направляющие полного выдвигения
(доводчик по запросу)





КОД: 13202

Габарит ШхГхВ: 904х512х800

Корпус: ЛДСП 16 мм
Кромка ПВХ 0,4 ммТоп: ДСП 27 мм, облицованное пластиком с 2-х сторон
Кромка ПВХ 2 мм

Задняя стенка: ЛДСП 16 мм

Фасады: ДСП 16 мм, облицованное пластиком с 2-х сторон
Кромка ПВХ 2 мм

Опоры: Регулируемые, диаметр 50 мм, высота 100 мм

Распашные двери: Механизм на четырехшарнирных петлях,
открытие до 110° градусов (доводчик по запросу)Система выдвижения: Шариковые направляющие полного выдвижения
(доводчик по запросу)

КОД: 13203

Габарит ШхГхВ: 904х512х800

Корпус: ЛДСП 16 мм
Кромка ПВХ 0,4 ммТоп: ДСП 27 мм, облицованное пластиком с 2-х сторон
Кромка ПВХ 2 мм

Задняя стенка: ЛДСП 16 мм

Фасад: ДСП 16 мм, облицованное пластиком с 2-х сторон
Кромка ПВХ 2 мм

Опоры: Регулируемые, диаметр 50 мм, высота 100 мм

Распашная дверь: Механизм на четырехшарнирных петлях,
открытие до 110° градусов (доводчик по запросу)Система выдвижения: Шариковые направляющие полного выдвижения
(доводчик по запросу)

КОД: 13205

Габарит ШхГхВ: 904х512х800

Корпус: ЛДСП 16 мм
Кромка ПВХ 0,4 ммТоп: ДСП 27 мм, облицованное пластиком с 2-х сторон
Кромка ПВХ 2 мм

Задняя стенка: ЛДСП 16 мм

Фасады: ДСП 16 мм, облицованное пластиком с 2-х сторон
Кромка ПВХ 2 мм

Опоры: Регулируемые, диаметр 50 мм, высота 100 мм

Распашные двери: Механизм на четырехшарнирных петлях,
открытие до 110° градусов (доводчик по запросу)

КОД: 13197

Габарит ШхГхВ: 904х512х800

Корпус: ЛДСП 16 мм
Кромка ПВХ 0,4 ммТоп: ДСП 27 мм, облицованное пластиком с 2-х сторон
Кромка ПВХ 2 мм

Задняя стенка: ЛДСП 16 мм

Фасады: ДСП 16 мм, облицованное пластиком с 2-х сторон
Кромка ПВХ 2 мм

Опоры: Регулируемые, диаметр 50 мм, высота 100 мм

Распашные двери: Механизм на четырехшарнирных петлях,
открытие до 110° градусов (доводчик по запросу)



КОД: 13204

Габарит ШхГхВ: 904x512x800

Корпус: ЛДСП 16 мм
Кромка ПВХ 0,4 мм

Топ: ДСП 27 мм, облицованное пластиком с 2-х сторон
Кромка ПВХ 2 мм

Задняя стенка: ЛДСП 16 мм

Фасады: ДСП 16 мм, облицованное пластиком с 2-х сторон
Кромка ПВХ 2 мм

Опоры: Регулируемые, диаметр 50 мм, высота 100 мм

Система выдвигения: Шариковые направляющие полного выдвигения (доводчик по запросу)



КОД: 13206

Габарит ШхГхВ: 904x512x800

Корпус: ЛДСП 16 мм
Кромка ПВХ 0,4 мм

Топ: ДСП 27 мм, облицованное пластиком с 2-х сторон
Кромка ПВХ 2 мм

Задняя стенка: ЛДСП 16 мм

Фасады: ДСП 16 мм, облицованное пластиком с 2-х сторон
Кромка ПВХ 2 мм

Опоры: Регулируемые, диаметр 50 мм, высота 100 мм

Система выдвигения: Шариковые направляющие полного выдвигения (доводчик по запросу)



КОД: 13274

Габарит ШхГхВ: 1300х600х850

Корпус: ЛДСП 16 мм
Кромка ПВХ 0,4 ммСтолешница: ДСП 27 мм, облицованное пластиком с 2-х сторон
Кромка ПВХ 2 ммФасады: ДСП 16 мм, облицованное пластиком с 2-х сторон
Кромка ПВХ 2 мм

Опоры: Регулируемые, диаметр 50 мм, высота 100 мм

Распашные двери: Механизм на четырехшарнирных петлях, открытие до 110° градусов (доводчик по запросу)

Мойка: Нержавеющая сталь, одна чаша

Смеситель: Локтевой (второй по запросу)

Поддон: Алюминиевый, на дне в отделения с мойкой



КОД: 13275

Габарит ШхГхВ: 1300х600х850

Корпус: ЛДСП 16 мм
Кромка ПВХ 0,4 ммСтолешница: ДСП 27 мм, облицованное пластиком с 2-х сторон
Кромка ПВХ 2 ммФасады: ДСП 16 мм, облицованное пластиком с 2-х сторон
Кромка ПВХ 2 мм

Опоры: Регулируемые, диаметр 50 мм, высота 100 мм

Распашные двери: Механизм на четырехшарнирных петлях, открытие до 110° градусов (доводчик по запросу)

Мойка: Нержавеющая сталь, две чаши

Смеситель: Локтевой (второй по запросу)

Поддон: Алюминиевый, на дне в отделения с мойкой



КОД: 13276

Габарит ШхГхВ: 850х600х850

Корпус: ЛДСП 16 мм
Кромка ПВХ 0,4 ммСтолешница: ДСП 27 мм, облицованное пластиком с 2-х сторон
Кромка ПВХ 2 ммФасады: ДСП 16 мм, облицованное пластиком с 2-х сторон
Кромка ПВХ 2 мм

Опоры: Регулируемые, диаметр 50 мм, высота 100 мм

Мойка: Нержавеющая сталь, две чаши

Смеситель: Локтевой (второй по запросу)

Поддон: Алюминиевый, на дне в отделения с мойкой



КОД: 13277

Габарит ШхГхВ: 800х600х850

Корпус: ЛДСП 16 мм
Кромка ПВХ 0,4 ммСтолешница: ДСП 27 мм, облицованное пластиком с 2-х сторон
Кромка ПВХ 2 ммФасады: ДСП 16 мм, облицованное пластиком с 2-х сторон
Кромка ПВХ 2 мм

Опоры: Регулируемые, диаметр 50 мм, высота 100 мм

Мойка: Нержавеющая сталь, одна чаша

Смеситель: Локтевой (второй по запросу)

Поддон: Алюминиевый, на дне в отделения с мойкой



КОД: 13278

Габарит ШхГхВ: 1300x600x850

Корпус: ЛДСП 16 мм
Кромка ПВХ 0,4 мм

Столешница: ДСП 27 мм, облицованное пластиком с 2-х сторон
Кромка ПВХ 2 мм

Задняя стенка: ДСП 16 мм, облицованное пластиком с 2-х сторон
Кромка ПВХ 2 мм

Фасады: ДСП 16 мм, облицованное пластиком с 2-х сторон
Кромка ПВХ 2 мм

Опоры: Регулируемые, диаметр 50 мм, высота 100 мм

Распашные двери: Механизм на четырехшарнирных петлях, открывание до 110° градусов (доводчик по запросу)

Система выдвижения: Шариковые направляющие полного выдвижения (доводчик по запросу)

Мойка: Нержавеющая сталь, одна чаша

Смеситель: Локтевой (второй по запросу)

Поддон: Алюминиевый, на дне в отделения с мойкой



КОД: 13279

Габарит ШхГхВ: 1300x600x850

Корпус: ЛДСП 16 мм
Кромка ПВХ 0,4 мм

Столешница: ДСП 27 мм, облицованное пластиком с 2-х сторон
Кромка ПВХ 2 мм

Задняя стенка: ДСП 16 мм, облицованное пластиком с 2-х сторон
Кромка ПВХ 2 мм

Фасады: ДСП 16 мм, облицованное пластиком с 2-х сторон
Кромка ПВХ 2 мм

Опоры: Регулируемые, диаметр 50 мм, высота 100 мм

Распашные двери: Механизм на четырехшарнирных петлях, открывание до 110° градусов (доводчик по запросу)

Система выдвижения: Шариковые направляющие полного выдвижения (доводчик по запросу)

Мойка: Нержавеющая сталь, две чаши

Смеситель: Локтевой (второй по запросу)

Поддон: Алюминиевый, на дне в отделения с мойкой



ШКАФЫ





КОД: 13207

Габарит ШхГхВ: 412х512х1400

Корпус: ЛДСП 16 мм
Кромка ПВХ 0,4 мм

Задняя стенка: ЛДСП 16 мм

Фасады: ДСП 16 мм, облицованное пластиком с 2-х сторон
Кромка ПВХ 2 мм

Опоры: Регулируемые, диаметр 50 мм, высота 100 мм

Система выдвигения: Шариковые направляющие полного выдвигения (доводчик по запросу)



КОД: 13208

Габарит ШхГхВ: 412х512х1400

Корпус: ЛДСП 16 мм
Кромка ПВХ 0,4 мм

Задняя стенка: ЛДСП 16 мм

Фасады: ДСП 16 мм, облицованное пластиком с 2-х сторон
Кромка ПВХ 2 мм

Опоры: Регулируемые, диаметр 50 мм, высота 100 мм

Система выдвигения: Шариковые направляющие полного выдвигения (доводчик по запросу)



КОД: 13209

Габарит ШхГхВ: 804х512х1400

Корпус: ЛДСП 16 мм
Кромка ПВХ 0,4 мм

Задняя стенка: ЛДСП 16 мм

Фасады: ДСП 16 мм, облицованное пластиком с 2-х сторон
Кромка ПВХ 2 мм

Опоры: Регулируемые, диаметр 50 мм, высота 100 мм

Система выдвигения: Шариковые направляющие полного выдвигения (доводчик по запросу)



КОД: 13210

Габарит ШхГхВ: 804х512х1400

Корпус: ЛДСП 16 мм
Кромка ПВХ 0,4 мм

Задняя стенка: ЛДСП 16 мм

Фасады: ДСП 16 мм, облицованное пластиком с 2-х сторон
Кромка ПВХ 2 мм

Опоры: Регулируемые, диаметр 50 мм, высота 100 мм

Система выдвигения: Шариковые направляющие полного выдвигения (доводчик по запросу)



КОД: 13211

Габарит ШхГхВ: 800х450х1900

Корпус: ЛДСП 16 мм
Кромка ПВХ 0,4 мм

Задняя стенка: ЛДСП 16 мм

Фасады: ДСП 16 мм, облицованное пластиком с 2-х сторон
Кромка ПВХ 2 мм

Опоры: Регулируемые, диаметр 50 мм, высота 100 мм

Распашные двери: Механизм на четырехшарнирных петлях, открывание до 110° градусов (доводчик по запросу)



КОД: 13212

Габарит ШхГхВ: 800х450х2262

Корпус: ЛДСП 16 мм
Кромка ПВХ 0,4 мм

Задняя стенка: ЛДСП 16 мм

Фасады: ДСП 16 мм, облицованное пластиком с 2-х сторон
Кромка ПВХ 2 мм

Опоры: Регулируемые, диаметр 50 мм, высота 100 мм

Распашные двери: Механизм на четырехшарнирных петлях, открывание до 110° градусов (доводчик по запросу)



КОД: 13213

Габарит ШхГхВ: 800х450х1900

Корпус: ЛДСП 16 мм
Кромка ПВХ 0,4 мм

Задняя стенка: ЛДСП 16 мм

Фасад: ДСП 16 мм, облицованное пластиком с 2-х сторон
Кромка ПВХ 2 мм
Стекло 4 мм в алюминиевой рамке 45 мм

Опоры: Регулируемые, диаметр 50 мм, высота 100 мм

Распашные двери: Механизм на четырехшарнирных петлях, открывание до 110° градусов (доводчик по запросу)



КОД: 13214

Габарит ШхГхВ: 800х450х2262

Корпус: ЛДСП 16 мм
Кромка ПВХ 0,4 мм

Задняя стенка: ЛДСП 16 мм

Фасад: ДСП 16 мм, облицованное пластиком с 2-х сторон
Кромка ПВХ 2 мм
Стекло 4 мм в алюминиевой рамке 45 мм

Опоры: Регулируемые, диаметр 50 мм, высота 100 мм

Распашные двери: Механизм на четырехшарнирных петлях, открывание до 110° градусов (доводчик по запросу)



КОД: 13215

Габарит ШхГхВ: 800х450х1900

Корпус: ЛДСП 16 мм
Кромка ПВХ 0,4 мм

Задняя стенка: ЛДСП 16 мм

Фасады: ДСП 16 мм, облицованное пластиком с 2-х сторон
Кромка ПВХ 2 мм

Опоры: Регулируемые, диаметр 50 мм, высота 100 мм

Распашные двери: Механизм на четырехшарнирных петлях,
открытие до 110° градусов (доводчик по запросу)



КОД: 13216

Габарит ШхГхВ: 800х450х2262

Корпус: ЛДСП 16 мм
Кромка ПВХ 0,4 мм

Задняя стенка: ЛДСП 16 мм

Фасады: ДСП 16 мм, облицованное пластиком с 2-х сторон
Кромка ПВХ 2 мм

Опоры: Регулируемые, диаметр 50 мм, высота 100 мм

Распашные двери: Механизм на четырехшарнирных петлях,
открытие до 110° градусов (доводчик по запросу)



КОД: 13217

Габарит ШхГхВ: 800х450х1900

Корпус: ЛДСП 16 мм
Кромка ПВХ 0,4 мм

Задняя стенка: ЛДСП 16 мм

Фасады: ДСП 16 мм, облицованное пластиком с 2-х сторон
Кромка ПВХ 2 мм

Опоры: Регулируемые, диаметр 50 мм, высота 100 мм

Распашные двери: Шариковые направляющие полного выдвижения
(доводчик по запросу)



КОД: 13218

Габарит ШхГхВ: 800х450х2262

Корпус: ЛДСП 16 мм
Кромка ПВХ 0,4 мм

Задняя стенка: ЛДСП 16 мм

Фасады: ДСП 16 мм, облицованное пластиком с 2-х сторон
Кромка ПВХ 2 мм

Опоры: Регулируемые, диаметр 50 мм, высота 100 мм

Распашные двери: Механизм на четырехшарнирных петлях, открытие
до 110° градусов (доводчик по запросу)

Система выдвижения: Шариковые направляющие полного выдвижения
(доводчик по запросу)



КОД: 13219

Габарит ШxГxВ: 800x450x1900

Корпус: ЛДСП 16 мм
Кромка ПВХ 0,4 мм

Задняя стенка: ЛДСП 16 мм

Фасады: ДСП 16 мм, облицованное пластиком с 2-х сторон
Кромка ПВХ 2 мм

Опоры: Регулируемые, диаметр 50 мм, высота 100 мм

Распашные двери: Механизм на четырехшарнирных петлях, открывание до 110° градусов (доводчик по запросу)



КОД: 13220

Габарит ШxГxВ: 800x450x2262

Корпус: ЛДСП 16 мм
Кромка ПВХ 0,4 мм

Задняя стенка: ЛДСП 16 мм

Фасады: ДСП 16 мм, облицованное пластиком с 2-х сторон
Кромка ПВХ 2 мм

Опоры: Регулируемые, диаметр 50 мм, высота 100 мм

Распашные двери: Механизм на четырехшарнирных петлях, открывание до 110° градусов (доводчик по запросу)



КОД: 13221

Габарит ШxГxВ: 800x450x1900

Корпус: ЛДСП 16 мм
Кромка ПВХ 0,4 мм

Задняя стенка: ЛДСП 16 мм

Фасады: Стекло 4 мм в алюминиевой рамке 45 мм

Опоры: Регулируемые, диаметр 50 мм, высота 100 мм

Распашные двери: Механизм на четырехшарнирных петлях, открывание до 110° градусов (доводчик по запросу)



КОД: 13222

Габарит ШxГxВ: 800x450x2262

Корпус: ЛДСП 16 мм
Кромка ПВХ 0,4 мм

Задняя стенка: ЛДСП 16 мм

Фасады: ДСП 16 мм, облицованное пластиком с 2-х сторон
Кромка ПВХ 2 мм
Стекло 4 мм в алюминиевой рамке 45 мм

Опоры: Регулируемые, диаметр 50 мм, высота 100 мм

Распашные двери: Механизм на четырехшарнирных петлях, открывание до 110° градусов (доводчик по запросу)



КОД: 13223

Габарит ШхГхВ: 800x450x1900

Корпус: ЛДСП 16 мм
Кромка ПВХ 0,4 мм

Задняя стенка: ЛДСП 16 мм

Опоры: Регулируемые, диаметр 50 мм, высота 100 мм



КОД: 13224

Габарит ШхГхВ: 800x450x2262

Корпус: ЛДСП 16 мм
Кромка ПВХ 0,4 мм

Задняя стенка: ЛДСП 16 мм

Фасады: ДСП 16 мм, облицованное пластиком с 2-х сторон
Кромка ПВХ 2 мм

Опоры: Регулируемые, диаметр 50 мм, высота 100 мм

Распашные двери: Механизм на четырехшарнирных петлях, открывание до 110° градусов (доводчик по запросу)



КОД: 13225

Габарит ШхГхВ: 800x450x1900

Корпус: ЛДСП 16 мм
Кромка ПВХ 0,4 мм

Задняя стенка: ЛДСП 16 мм

Фасады: ДСП 16 мм, облицованное пластиком с 2-х сторон
Кромка ПВХ 2 мм

Опоры: Регулируемые, диаметр 50 мм, высота 100 мм

Распашные двери: Механизм на четырехшарнирных петлях, открывание до 110° градусов (доводчик по запросу)

Система выдвижения: Шариковые направляющие полного выдвижения (доводчик по запросу)



КОД: 13226

Габарит ШхГхВ: 800x450x2262

Корпус: ЛДСП 16 мм
Кромка ПВХ 0,4 мм

Задняя стенка: ЛДСП 16 мм

Фасады: ДСП 16 мм, облицованное пластиком с 2-х сторон
Кромка ПВХ 2 мм

Опоры: Регулируемые, диаметр 50 мм, высота 100 мм

Распашные двери: Механизм на четырехшарнирных петлях, открывание до 110° градусов (доводчик по запросу)

Система выдвижения: Шариковые направляющие полного выдвижения (доводчик по запросу)



КОД: 13227

Габарит ШхГхВ: 800x450x1900

Корпус: ЛДСП 16 мм
Кромка ПВХ 0,4 мм

Задняя стенка: ЛДСП 16 мм

Фасады: ДСП 16 мм, облицованное пластиком с 2-х сторон
Кромка ПВХ 2 мм
Стекло 4 мм в алюминиевой рамке 45 мм

Опоры: Регулируемые, диаметр 50 мм, высота 100 мм

Распашные двери: Механизм на четырехшарнирных петлях, открывание до 110° градусов (доводчик по запросу)

Система выдвижения: Шариковые направляющие полного выдвижения (доводчик по запросу)



КОД: 13228

Габарит ШхГхВ: 800x450x2262

Корпус: ЛДСП 16 мм
Кромка ПВХ 0,4 мм

Задняя стенка: ЛДСП 16 мм

Фасады: ДСП 16 мм, облицованное пластиком с 2-х сторон
Кромка ПВХ 2 мм
Стекло 4 мм в алюминиевой рамке 45 мм

Опоры: Регулируемые, диаметр 50 мм, высота 100 мм

Двери распашные: Механизм на четырехшарнирных петлях, открывание до 110° градусов (доводчик по запросу)

Система выдвижения: Шариковые направляющие полного выдвижения (доводчик по запросу)



КОД: 13229

Габарит ШхГхВ: 800x450x1900

Корпус: ЛДСП 16 мм
Кромка ПВХ 0,4 мм

Задняя стенка: ЛДСП 16 мм

Фасады: ДСП 16 мм, облицованное пластиком с 2-х сторон
Кромка ПВХ 2 мм

Опоры: Регулируемые, диаметр 50 мм, высота 100 мм

Распашные двери: Механизм на четырехшарнирных петлях, открывание до 110° градусов (доводчик по запросу)



КОД: 13230

Габарит ШхГхВ: 800x450x2262

Корпус: ЛДСП 16 мм
Кромка ПВХ 0,4 мм

Задняя стенка: ЛДСП 16 мм

Фасады: ДСП 16 мм, облицованное пластиком с 2-х сторон
Кромка ПВХ 2 мм

Опоры: Регулируемые, диаметр 50 мм, высота 100 мм

Распашные двери: Механизм на четырехшарнирных петлях, открывание до 110° градусов (доводчик по запросу)



КОД: 13231

Габарит ШхГхВ: 800x450x1900

Корпус: ЛДСП 16 мм
Кромка ПВХ 0,4 мм

Задняя стенка: ЛДСП 16 мм

Фасады: ДСП 16 мм, облицованное пластиком с 2-х сторон
Кромка ПВХ 2 мм
Стекло 4 мм в алюминиевой рамке 45 мм

Опоры: Регулируемые, диаметр 50 мм, высота 100 мм

Распашные двери: Механизм на четырехшарнирных петлях, открывание до 110° градусов (доводчик по запросу)



КОД: 13232

Габарит ШхГхВ: 800x450x2262

Корпус: ЛДСП 16 мм
Кромка ПВХ 0,4 мм

Задняя стенка: ЛДСП 16 мм

Фасады: ДСП 16 мм, облицованное пластиком с 2-х сторон
Кромка ПВХ 2 мм
Стекло 4 мм в алюминиевой рамке 45 мм

Опоры: Регулируемые, диаметр 50 мм, высота 100 мм

Распашные двери: Механизм на четырехшарнирных петлях, открывание до 110° градусов (доводчик по запросу)



КОД: 13233

Габарит ШхГхВ: 800x450x1900

Корпус: ЛДСП 16 мм
Кромка ПВХ 0,4 мм

Задняя стенка: ЛДСП 16 мм

Фасады: Стекло 4 мм в алюминиевой рамке 45 мм

Опоры: Регулируемые, диаметр 50 мм, высота 100 мм

Распашные двери: Механизм на четырехшарнирных петлях, открывание до 110° градусов (доводчик по запросу)



КОД: 13234

Габарит ШхГхВ: 800x450x2262

Корпус: ЛДСП 16 мм
Кромка ПВХ 0,4 мм

Задняя стенка: ЛДСП 16 мм

Фасады: ДСП 16 мм, облицованное пластиком с 2-х сторон
Кромка ПВХ 2 мм
Стекло 4 мм в алюминиевой рамке 45 мм

Опоры: Регулируемые, диаметр 50 мм, высота 100 мм

Распашные двери: Механизм на четырехшарнирных петлях, открывание до 110° градусов (доводчик по запросу)





КОД: 13239

Габарит ШхГхВ: 400х450х1900

Корпус: ЛДСП 16 мм
Кромка ПВХ 0,4 мм

Задняя стенка: ЛДСП 16 мм

Фасады: ДСП 16 мм, облицованное пластиком с 2-х сторон
Кромка ПВХ 2 мм

Опоры: Регулируемые, диаметр 50 мм, высота 100 мм

Распашные двери: Механизм на четырехшарнирных петлях, открывание до 110° градусов (доводчик по запросу)



КОД: 13240

Габарит ШхГхВ: 400х450х2262

Корпус: ЛДСП 16 мм
Кромка ПВХ 0,4 мм

Задняя стенка: ЛДСП 16 мм

Фасады: ДСП 16 мм, облицованное пластиком с 2-х сторон
Кромка ПВХ 2 мм

Опоры: Регулируемые, диаметр 50 мм, высота 100 мм

Распашные двери: Механизм на четырехшарнирных петлях, открывание до 110° градусов (доводчик по запросу)



КОД: 13242

Габарит ШхГхВ: 400х450х1900

Корпус: ЛДСП 16 мм
Кромка ПВХ 0,4 мм

Задняя стенка: ЛДСП 16 мм

Фасады: ДСП 16 мм, облицованное пластиком с 2-х сторон
Кромка ПВХ 2 мм

Опоры: Регулируемые, диаметр 50 мм, высота 100 мм

Система выдвижения: Шариковые направляющие полного выдвижения (доводчик по запросу)



КОД: 13241

Габарит ШхГхВ: 400х450х2262

Корпус: ЛДСП 16 мм
Кромка ПВХ 0,4 мм

Задняя стенка: ЛДСП 16 мм

Фасады: ДСП 16 мм, облицованное пластиком с 2-х сторон
Кромка ПВХ 2 мм

Опоры: Регулируемые, диаметр 50 мм, высота 100 мм

Распашные двери: Механизм на четырехшарнирных петлях, открывание до 110° градусов (доводчик по запросу)

Система выдвижения: Шариковые направляющие полного выдвижения (доводчик по запросу)



КОД: 13235

Габарит ШхГхВ: 400х450х1900

Корпус: ЛДСП 16 мм
Кромка ПВХ 0,4 мм

Задняя стенка: ЛДСП 16 мм

Фасады: ДСП 16 мм, облицованное пластиком с 2-х сторон
Кромка ПВХ 2 мм

Опоры: Регулируемые, диаметр 50 мм, высота 100 мм

Распашные двери: Механизм на четырехшарнирных петлях, открывание до 110° градусов (доводчик по запросу)



КОД: 13236

Габарит ШхГхВ: 400х450х2262

Корпус: ЛДСП 16 мм
Кромка ПВХ 0,4 мм

Задняя стенка: ЛДСП 16 мм

Фасады: ДСП 16 мм, облицованное пластиком с 2-х сторон
Кромка ПВХ 2 мм

Опоры: Регулируемые, диаметр 50 мм, высота 100 мм

Распашные двери: Механизм на четырехшарнирных петлях, открывание до 110° градусов (доводчик по запросу)



КОД: 13238

Габарит ШхГхВ: 400х450х1900

Корпус: ЛДСП 16 мм
Кромка ПВХ 0,4 мм

Задняя стенка: ЛДСП 16 мм

Фасады: ДСП 16 мм, облицованное пластиком с 2-х сторон
Кромка ПВХ 2 мм
Стекло 4 мм в алюминиевой рамке 45 мм

Опоры: Регулируемые, диаметр 50 мм, высота 100 мм

Распашные двери: Механизм на четырехшарнирных петлях, открывание до 110° градусов (доводчик по запросу)



КОД: 13237

Габарит ШхГхВ: 400х450х2262

Корпус: ЛДСП 16 мм
Кромка ПВХ 0,4 мм

Задняя стенка: ЛДСП 16 мм

Фасады: ДСП 16 мм, облицованное пластиком с 2-х сторон
Кромка ПВХ 2 мм
Стекло 4 мм в алюминиевой рамке 45 мм

Опоры: Регулируемые, диаметр 50 мм, высота 100 мм

Распашные двери: Механизм на четырехшарнирных петлях, открывание до 110° градусов (доводчик по запросу)



КОД: 13247

Габарит ШxГxВ: 400x450x1900

Корпус: ЛДСП 16 мм
Кромка ПВХ 0,4 мм

Задняя стенка: ЛДСП 16 мм

Опоры: Регулируемые, диаметр 50 мм, высота 100 мм



КОД: 13248

Габарит ШxГxВ: 400x450x2262

Корпус: ЛДСП 16 мм
Кромка ПВХ 0,4 мм

Задняя стенка: ЛДСП 16 мм

Фасады: ДСП 16 мм, облицованное пластиком с 2-х сторон
Кромка ПВХ 2 мм

Опоры: Регулируемые, диаметр 50 мм, высота 100 мм

Распашные двери: Механизм на четырехшарнирных петлях, открывание до 110° градусов (доводчик по запросу)



КОД: 13249

Габарит ШxГxВ: 400x450x1900

Корпус: ЛДСП 16 мм
Кромка ПВХ 0,4 мм

Задняя стенка: ЛДСП 16 мм

Фасады: ДСП 16 мм, облицованное пластиком с 2-х сторон
Кромка ПВХ 2 мм

Опоры: Регулируемые, диаметр 50 мм, высота 100 мм

Распашные двери: Механизм на четырехшарнирных петлях, открывание до 110° градусов (доводчик по запросу)

Системы выдвижения: Шариковые направляющие полного выдвижения (доводчик по запросу)



КОД: 13250

Габарит ШxГxВ: 400x450x2262

Корпус: ЛДСП 16 мм
Кромка ПВХ 0,4 мм

Задняя стенка: ЛДСП 16 мм

Фасады: ДСП 16 мм, облицованное пластиком с 2-х сторон
Кромка ПВХ 2 мм

Опоры: Регулируемые, диаметр 50 мм, высота 100 мм

Распашные двери: Механизм на четырехшарнирных петлях, открывание до 110° градусов (доводчик по запросу)

Система выдвижения: Шариковые направляющие полного выдвижения (доводчик по запросу)



КОД: 13243

Габарит ШхГхВ: 400x450x1900

Корпус: ЛДСП 16 мм
Кромка ПВХ 0,4 мм

Задняя стенка: ЛДСП 16 мм

Фасады: ДСП 16 мм, облицованное пластиком с 2-х сторон
Кромка ПВХ 2 мм

Опоры: Регулируемые, диаметр 50 мм, высота 100 мм

Распашные двери: Механизм на четырехшарнирных петлях,
открытие до 110° градусов (доводчик по запросу)

КОД: 13244

Габарит ШхГхВ: 400x450x2262

Корпус: ЛДСП 16 мм
Кромка ПВХ 0,4 мм

Задняя стенка: ЛДСП 16 мм

Фасады: ДСП 16 мм, облицованное пластиком с 2-х сторон
Кромка ПВХ 2 мм

Опоры: Регулируемые, диаметр 50 мм, высота 100 мм

Распашные двери: Механизм на четырехшарнирных петлях,
открытие до 110° градусов (доводчик по запросу)

КОД: 13245

Габарит ШхГхВ: 400x450x1900

Корпус: ЛДСП 16 мм
Кромка ПВХ 0,4 мм

Задняя стенка: ЛДСП 16 мм

Фасады: Стекло 4 мм в алюминиевой рамке 45 мм

Опоры: Регулируемые, диаметр 50 мм, высота 100 мм

Распашные двери: Механизм на четырехшарнирных петлях,
открытие до 110° градусов (доводчик по запросу)

КОД: 13246

Габарит ШхГхВ: 400x450x2262

Корпус: ЛДСП 16 мм
Кромка ПВХ 0,4 мм

Задняя стенка: ЛДСП 16 мм

Фасады: ДСП 16 мм, облицованное пластиком с 2-х сторон
Кромка ПВХ 2 мм
Стекло 4 мм в алюминиевой рамке 45 мм

Опоры: Регулируемые, диаметр 50 мм, высота 100 мм

Распашные двери: Механизм на четырехшарнирных петлях,
открытие до 110° градусов (доводчик по запросу)



КОД: 13256

Габарит ШхГхВ: 400х450х1900

Корпус: ЛДСП 16 мм
Кромка ПВХ 0,4 мм

Задняя стенка: ЛДСП 16 мм

Фасады: ДСП 16 мм, облицованное пластиком с 2-х сторон
Кромка ПВХ 2 мм
Стекло 4 мм в алюминиевой рамке 45 мм

Опоры: Регулируемые, диаметр 50 мм, высота 100 мм

Распашные двери: Механизм на четырехшарнирных петлях, открытие до 110° градусов (доводчик по запросу)



КОД: 13255

Габарит ШхГхВ: 400х450х2262

Корпус: ЛДСП 16 мм
Кромка ПВХ 0,4 мм

Задняя стенка: ЛДСП 16 мм

Фасады: ДСП 16 мм, облицованное пластиком с 2-х сторон
Кромка ПВХ 2 мм
Стекло 4 мм в алюминиевой рамке 45 мм

Опоры: Регулируемые, диаметр 50 мм, высота 100 мм

Распашные двери: Механизм на четырехшарнирных петлях, открытие до 110° градусов (доводчик по запросу)



КОД: 13257

Габарит ШхГхВ: 400х450х1900

Корпус: ЛДСП 16 мм
Кромка ПВХ 0,4 мм

Задняя стенка: ЛДСП 16 мм

Фасады: Стекло 4 мм в алюминиевой рамке 45 мм

Опоры: Регулируемые, диаметр 50 мм, высота 100 мм

Распашные двери: Механизм на четырехшарнирных петлях, открытие до 110° градусов (доводчик по запросу)



КОД: 13258

Габарит ШхГхВ: 400х450х2262

Корпус: ЛДСП 16 мм
Кромка ПВХ 0,4 мм

Задняя стенка: ЛДСП 16 мм

Фасады: ДСП 16 мм, облицованное пластиком с 2-х сторон
Кромка ПВХ 2 мм
Стекло 4 мм в алюминиевой рамке 45 мм

Опоры: Регулируемые, диаметр 50 мм, высота 100 мм

Распашные двери: Механизм на четырехшарнирных петлях, открытие до 110° градусов (доводчик по запросу)



КОД: 13251

Габарит ШхГхВ: 400x450x1900

Корпус: ЛДСП 16 мм
Кромка ПВХ 0,4 мм

Задняя стенка: ЛДСП 16 мм

Фасады: ДСП 16 мм, облицованное пластиком с 2-х сторон
Кромка ПВХ 2 мм
Стекло 4 мм в алюминиевой рамке 45 мм

Опоры: Регулируемые, диаметр 50 мм, высота 100 мм

Распашные двери: Механизм на четырехшарнирных петлях, открывание до 110° градусов (доводчик по запросу)

Система выдвигания: Шариковые направляющие полного выдвигания (доводчик по запросу)



КОД: 13252

Габарит ШхГхВ: 400x450x2262

Корпус: ЛДСП 16 мм
Кромка ПВХ 0,4 мм

Задняя стенка: ЛДСП 16 мм

Фасады: ДСП 16 мм, облицованное пластиком с 2-х сторон
Кромка ПВХ 2 мм
Стекло 4 мм в алюминиевой рамке 45 мм

Опоры: Регулируемые, диаметр 50 мм, высота 100 мм

Распашные двери: Механизм на четырехшарнирных петлях, открывание до 110° градусов (доводчик по запросу)

Система выдвигания: Шариковые направляющие полного выдвигания (доводчик по запросу)



КОД: 13253

Габарит ШхГхВ: 400x450x1900

Корпус: ЛДСП 16 мм
Кромка ПВХ 0,4 мм

Задняя стенка: ЛДСП 16 мм

Фасады: ДСП 16 мм, облицованное пластиком с 2-х сторон
Кромка ПВХ 2 мм

Опоры: Регулируемые, диаметр 50 мм, высота 100 мм

Распашные двери: Механизм на четырехшарнирных петлях, открывание до 110° градусов (доводчик по запросу)



КОД: 13254

Габарит ШхГхВ: 400x450x2262

Корпус: ЛДСП 16 мм
Кромка ПВХ 0,4 мм

Задняя стенка: ЛДСП 16 мм

Фасады: ДСП 16 мм, облицованное пластиком с 2-х сторон
Кромка ПВХ 2 мм

Опоры: Регулируемые, диаметр 50 мм, высота 100 мм

Распашные двери: Механизм на четырехшарнирных петлях, открывание до 110° градусов (доводчик по запросу)



КОД: 13260

Габарит ШхГхВ: 400х606х1900

Корпус: ЛДСП 16 мм
Кромка ПВХ 0,4 мм

Задняя стенка: ЛДСП 16 мм

Фасады: ДСП 16 мм, облицованное пластиком с 2-х сторон
Кромка ПВХ 2 мм

Опоры: Регулируемые, диаметр 50 мм, высота 100 мм

Распашные двери: Механизм на четырехшарнирных петлях, открывание до 110° градусов (доводчик по запросу)



КОД: 13259

Габарит ШхГхВ: 400х606х2262

Корпус: ЛДСП 16 мм
Кромка ПВХ 0,4 мм

Задняя стенка: ЛДСП 16 мм

Фасады: ДСП 16 мм, облицованное пластиком с 2-х сторон
Кромка ПВХ 2 мм

Опоры: Регулируемые, диаметр 50 мм, высота 100 мм

Распашные двери: Механизм на четырехшарнирных петлях, открывание до 110° градусов (доводчик по запросу)



КОД: 13261

Габарит ШхГхВ: 800х606х1900

Корпус: ЛДСП 16 мм
Кромка ПВХ 0,4 мм

Задняя стенка: ЛДСП 16 мм

Фасады: ДСП 16 мм, облицованное пластиком с 2-х сторон
Кромка ПВХ 2 мм

Опоры: Регулируемые, диаметр 50 мм, высота 100 мм

Распашные двери: Механизм на четырехшарнирных петлях, открывание до 110° градусов (доводчик по запросу)



КОД: 13262

Габарит ШхГхВ: 800х606х2262

Корпус: ЛДСП 16 мм
Кромка ПВХ 0,4 мм

Задняя стенка: ЛДСП 16 мм

Фасады: ДСП 16 мм, облицованное пластиком с 2-х сторон
Кромка ПВХ 2 мм

Опоры: Регулируемые, диаметр 50 мм, высота 100 мм

Распашные двери: Механизм на четырехшарнирных петлях, открывание до 110° градусов (доводчик по запросу)



КОД: 13263

Габарит ШхГхВ: 800х450х1900

Корпус: ЛДСП 16 мм
Кромка ПВХ 0,4 мм

Задняя стенка: ЛДСП 16 мм

Фасады: ДСП 16 мм, облицованное пластиком с 2-х сторон
Кромка ПВХ 2 мм

Опоры: Регулируемые, диаметр 50 мм, высота 100 мм

Распашные двери: Механизм на четырехшарнирных петлях, открывание до 110° градусов (доводчик по запросу)



КОД: 13264

Габарит ШхГхВ: 800х450х2262

Корпус: ЛДСП 16 мм
Кромка ПВХ 0,4 мм

Задняя стенка: ЛДСП 16 мм

Фасады: ДСП 16 мм, облицованное пластиком с 2-х сторон
Кромка ПВХ 2 мм

Опоры: Регулируемые, диаметр 50 мм, высота 100 мм

Распашные двери: Механизм на четырехшарнирных петлях, открывание до 110° градусов (доводчик по запросу)



КОД: 13265

Габарит ШхГхВ: 800х450х1900

Корпус: ЛДСП 16 мм
Кромка ПВХ 0,4 мм

Задняя стенка: ЛДСП 16 мм

Фасады: ДСП 16 мм, облицованное пластиком с 2-х сторон
Кромка ПВХ 2 мм

Опоры: Регулируемые, диаметр 50 мм, высота 100 мм

Распашные двери: Механизм на четырехшарнирных петлях, открывание до 110° градусов (доводчик по запросу)



КОД: 13266

Габарит ШхГхВ: 800х450х2262

Корпус: ЛДСП 16 мм
Кромка ПВХ 0,4 мм

Задняя стенка: ЛДСП 16 мм

Фасады: ДСП 16 мм, облицованное пластиком с 2-х сторон
Кромка ПВХ 2 мм

Опоры: Регулируемые, диаметр 50 мм, высота 100 мм

Распашные двери: Механизм на четырехшарнирных петлях, открывание до 110° градусов (доводчик по запросу)



НАДСТРОЙКИ ДЛЯ СТОЛА





КОД: 13267

Габарит ШхГхВ: 1300x300x850

Корпус: ЛДСП 16 мм
Кромка ПВХ 0,4 мм

Задняя стенка: ЛДСП 16 мм

Фасад: ДСП 16 мм, облицованное пластиком с 2-х сторон
Кромка ПВХ 2 ммОткидные
двери: Газлифты, четырехшарнирные петли

КОД: 13268

Габарит ШхГхВ: 1500x300x850

Корпус: ЛДСП 16 мм
Кромка ПВХ 0,4 мм

Задняя стенка: ЛДСП 16 мм

Фасад: ДСП 16 мм, облицованное пластиком с 2-х сторон
Кромка ПВХ 2 ммОткидные
двери: Газлифты, четырехшарнирные петли

КОД: 13269

Габарит ШхГхВ: 1300x300x650

Корпус: ЛДСП 16 мм
Кромка ПВХ 0,4 мм

Задняя стенка: ЛДСП 16 мм

Комплектация Выключатель с розеткой



КОД: 13270

Габарит ШхГхВ: 1500x300x650

Корпус: ЛДСП 16 мм
Кромка ПВХ 0,4 мм

Задняя стенка: ЛДСП 16 мм

Комплектация Выключатель с розеткой



КОД: 13271

Габарит ШxГxВ: 1300x300x850

Корпус: ЛДСП 16 мм
Кромка ПВХ 0,4 мм

Задняя стенка: ЛДСП 16 мм

Фасады: ДСП 16 мм, облицованное пластиком с 2-х сторон
Кромка ПВХ 2 мм

Распашные двери: Механизм на четырехшарнирных петлях, открывание до 110° градусов (доводчик по запросу)



КОД: 13272

Габарит ШxГxВ: 1500x300x850

Корпус: ЛДСП 16 мм
Кромка ПВХ 0,4 мм

Задняя стенка: ЛДСП 16 мм

Фасады: ДСП 16 мм, облицованное пластиком с 2-х сторон
Кромка ПВХ 2 мм

Распашные двери: Механизм на четырехшарнирных петлях, открывание до 110° градусов (доводчик по запросу)



НАВЕСНЫЕ ШКАФЫ





КОД: 13741

Габарит ШxГxВ: 400x350x500

Корпус: ЛДСП 16 мм
Кромка ПВХ 0,4 мм

Задняя стенка: ХДФ 3,2 мм

Фасад: ДСП 16 мм, облицованное пластиком с 2-х сторон
Кромка ПВХ 2 ммРаспашная дверь: Механизм на четырехшарнирных петлях,
открытие до 110° градусов (доводчик по запросу)

Навесы: Регулируемые, нагрузка 100 кг



КОД: 13742

Габарит ШxГxВ: 450x350x500

Корпус: ЛДСП 16 мм
Кромка ПВХ 0,4 мм

Задняя стенка: ХДФ 3,2 мм

Фасад: ДСП 16 мм, облицованное пластиком с 2-х сторон
Кромка ПВХ 2 ммРаспашная дверь: Механизм на четырехшарнирных петлях,
открытие до 110° градусов (доводчик по запросу)

Навесы: Регулируемые, нагрузка 100 кг



КОД: 13743

Габарит ШxГxВ: 650x350x500

Корпус: ЛДСП 16 мм
Кромка ПВХ 0,4 мм

Задняя стенка: ХДФ 3,2 мм

Фасады: ДСП 16 мм, облицованное пластиком с 2-х сторон
Кромка ПВХ 2 ммРаспашные двери: Механизм на четырехшарнирных петлях,
открытие до 110° градусов (доводчик по запросу)

Навесы: Регулируемые, нагрузка 100 кг



КОД: 13744

Габарит ШxГxВ: 750x350x500

Корпус: ЛДСП 16 мм
Кромка ПВХ 0,4 мм

Задняя стенка: ХДФ 3,2 мм

Фасады: ДСП 16 мм, облицованное пластиком с 2-х сторон
Кромка ПВХ 2 ммРаспашные двери: Механизм на четырехшарнирных петлях,
открытие до 110° градусов (доводчик по запросу)

Навесы: Регулируемые, нагрузка 100 кг



КОД: 13749

Габарит ШхГхВ: 800х350х500




Корпус: ЛДСП 16 мм
Кромка ПВХ 0,4 мм

Задняя стенка: ХДФ 3,2 мм

Фасады: ДСП 16 мм, облицованное пластиком с 2-х сторон
Кромка ПВХ 2 мм

Распашные двери: Механизм на четырехшарнирных петлях,
открывание до 110° градусов (доводчик по запросу)

Навесы: Регулируемые, нагрузка 100 кг





Медицинофф желает, чтобы каждый ребенок был здоровым и счастливым, поэтому мы разработали детскую серию для комфорта и уюта самых маленьких пациентов.



Продукция соответствует нормам санитарной безопасности и имеет все необходимые сертификаты соответствия и экспертные заключения центра гигиены и эпидемиологии



Мы убеждены, что дружелюбные персонажи поддерживают малышей и способствуют скорейшему выздоровлению



Уникальные изображения. Мы изобразили персонажей, словно героев «советских мультфильмов». Это не просто ностальгия по прошлому, а концепция добрых сказок в современных реалиях

Именно в детстве закладывается отношение к обыденным вещам. Мы понимаем, на сколько важно с ранних лет формировать у подрастающего поколения добрые ценности и привычку заботиться о своём здоровье. Детская серия «Медицинофф» — это коллекция мебели для самых маленьких пациентов и уже почти взрослых подростков.

Мы уверены, что красочный и яркий дизайн медицинской мебели позволяет маленькому пациенту чувствовать себя спокойнее в атмосфере поликлиники.

Медицинофф kids - настроение на выздоровление!



КОД: 15562

Габарит ШхГхВ: 1300х600х750

Корпус: ЛДСП 16 мм
Кромка ПВХ 0,4 мм

Столешница: ЛДСП 22 мм
Кромка ПВХ 2 мм

Опоры: Регулируемые П-образные М6



КОД: 15569

Габарит ШхГхВ: 1300х600х750

Корпус: ЛДСП 16 мм
Кромка ПВХ 0,4 мм

Столешница: ЛДСП 22 мм
Кромка ПВХ 2 мм

Фасады: ЛДСП 16 мм, с покрытием UV-печать
Кромка ПВХ 2 мм

Опоры: Регулируемые П-образные М6

Система выдвигания: Шариковые направляющие полного выдвигания (доводчик по запросу)



КОД: 15566

Габарит ШхГхВ: 900х600х750

Столешница: ДСП 27 мм, облицованное пластиком с 2-х сторон
Кромка ПВХ 2,0мм

Опоры: Брифинг, диаметр 60 мм, высота 820 мм



КОД: 15567

Габарит ШхГхВ: 900х600х522

Столешница: ДСП 27 мм, облицованное пластиком с 2-х сторон
Кромка ПВХ 2,0мм

Опоры: Брифинг, диаметр 60 мм, высота 820 мм



КОД: 15564

Габарит ШхГхВ: 1000x700x970(870)

Корпус: ЛДСП 16 мм
Кромка ПВХ 0,4 ммСтолешница: ЛДСП 22 мм
Кромка ПВХ 2 ммФасады: ЛДСП 16 мм, с покрытием UV-печать
Кромка ПВХ 2 ммОпоры: Регулируемые П-образные М6
Регулируемые, диаметр 50 мм, высота 100 ммСистема выдвигания: Шариковые направляющие полного выдвигания
(доводчик по запросу)

Матрас: ППУ 40 мм, ткань



КОД: 15563

Габарит ШхГхВ: 1000x700x970(870)

Корпус: ЛДСП 16 мм
Кромка ПВХ 0,4 ммСтолешница: ЛДСП 22 мм
Кромка ПВХ 2 ммФасады: ЛДСП 16 мм, с покрытием UV-печать
Кромка ПВХ 2 ммОпоры: Регулируемые П-образные М6
Регулируемые, диаметр 50 мм, высота 100 ммДвери распашные: Механизм на четырехшарнирных петлях,
открытие до 110° градусов (доводчик по запросу)

Матрас: ППУ 40 мм, ткань



КОД: 15570

Габарит ШхГхВ: 1800x700x970(870)

Корпус: ЛДСП 16 мм
Кромка ПВХ 0,4 ммСтолешница: ЛДСП 22 мм
Кромка ПВХ 2 ммФасады: ЛДСП 16 мм, с покрытием UV-печать
Кромка ПВХ 2 ммОпоры: Регулируемые, диаметр 50 мм, высота 100 мм
Аппаратные колеса, диаметр 50 мм, передние со стопоромМойка: АБС ПММА
Смеситель: Локтевой (второй по запросу)
Поддон: Алюминиевый, на дне в отделения с мойкой

КОД: 15565

Габарит ШхГхВ: 800x600x870

Корпус: ЛДСП 16 мм
Кромка ПВХ 0,4 ммСтолешница: ЛДСП 22 мм
Кромка ПВХ 2 ммФасады: ЛДСП 16 мм, с покрытием UV-печать
Кромка ПВХ 2 мм

Опоры: Регулируемые, диаметр 50 мм, высота 100 мм

Мойка: Нержавеющая сталь, одна чаша
Смеситель: Локтевой (второй по запросу)
Поддон: Алюминиевый, на дне в отделения с мойкой



КОД: 15573

Габарит ШхГхВ: 456х456х690

Корпус: ЛДСП 16 мм
Кромка ПВХ 0,4 мм

Топ: ДСП 27 мм, облицованное пластиком с 2-х сторон
Кромка ПВХ 2 мм

Задняя стенка: ЛДСП 16 мм

Фасады: ЛДСП 16 мм, с покрытием UV-печать
Кромка ПВХ 2 мм

Опоры: Аппаратные колеса, диаметр 50 мм,
передние со стопором

Распашная дверь: Механизм на четырехшарнирных петлях,
открывание до 110° градусов (доводчик по запросу)



КОД: 15572

Габарит ШхГхВ: 456х456х690

Корпус: ЛДСП 16 мм
Кромка ПВХ 0,4 мм

Топ: ДСП 27 мм, облицованное пластиком с 2-х сторон
Кромка ПВХ 2 мм

Задняя стенка: ЛДСП 16 мм

Фасады: ЛДСП 16 мм, с покрытием UV-печать
Кромка ПВХ 2 мм

Опоры: Аппаратные колеса, диаметр 50 мм,
передние со стопором

Распашная дверь: Механизм на четырехшарнирных петлях,
открывание до 110° градусов (доводчик по запросу)



КОД: 15571

Габарит ШхГхВ: 456х456х690

Корпус: ЛДСП 16 мм
Кромка ПВХ 0,4 мм

Топ: ДСП 27 мм, облицованное пластиком с 2-х сторон
Кромка ПВХ 2 мм

Задняя стенка: ЛДСП 16 мм

Фасады: ЛДСП 16 мм, с покрытием UV-печать
Кромка ПВХ 2 мм

Опоры: Аппаратные колеса, диаметр 50 мм,
передние со стопором

Система выдвижения: Шариковые направляющие полного выдвижения
(доводчик по запросу)



КОД: 15574

Габарит ШхГхВ: 800х450х870

Корпус: ЛДСП 16 мм
Кромка ПВХ 0,4 мм

Топ: ДСП 27 мм, облицованное пластиком с 2-х сторон
Кромка ПВХ 2 мм

Задняя стенка: ЛДСП 16 мм

Фасады: ЛДСП 16 мм, с покрытием UV-печать
Кромка ПВХ 2 мм

Опоры: Регулируемые, диаметр 50 мм, высота 100 мм

Распашные двери: Механизм на четырехшарнирных петлях,
открывание до 110° градусов (доводчик по запросу)



КОД: 15575

Габарит ШхГхВ: 800x450x870

Корпус: ЛДСП 16 мм
Кромка ПВХ 0,4 ммТоп: ДСП 27 мм, облицованное пластиком с 2-х сторон
Кромка ПВХ 2 мм

Задняя стенка: ЛДСП 16 мм

Фасады: ЛДСП 16 мм, с покрытием UV-печать
Кромка ПВХ 2 мм

Опоры: Регулируемые, диаметр 50 мм, высота 100 мм

Система выдвигания: Шариковые направляющие полного выдвигания (доводчик по запросу)



КОД: 15576

Габарит ШхГхВ: 800x450x870

Корпус: ЛДСП 16 мм
Кромка ПВХ 0,4 ммТоп: ДСП 27 мм, облицованное пластиком с 2-х сторон
Кромка ПВХ 2 мм

Задняя стенка: ЛДСП 16 мм

Фасады: ЛДСП 16 мм, с покрытием UV-печать
Кромка ПВХ 2 мм

Опоры: Регулируемые, диаметр 50 мм, высота 100 мм

Распашные двери: Механизм на четырехшарнирных петлях, открывание до 110° градусов (доводчик по запросу)



КОД: 15584

Габарит ШхГхВ: 800x300x450

Корпус: ЛДСП 16 мм
Кромка ПВХ 0,4 ммФасад: ЛДСП 16 мм, с покрытием UV-печать
Кромка ПВХ 2 мм

Дверь распашная: Механизм на четырехшарнирных петлях, открывание до 110° градусов (доводчик по запросу)

Навесы: Регулируемые, нагрузка 100 кг



КОД: 15583

Габарит ШхГхВ: 800x300x450

Корпус: ЛДСП 16 мм
Кромка ПВХ 0,4 ммФасад: ЛДСП 16 мм, с покрытием UV-печать
Кромка ПВХ 2 мм

Двери распашные: Механизм на четырехшарнирных петлях, открывание до 110° градусов (доводчик по запросу)

Навесы: Регулируемые, нагрузка 100 кг



КОД: 15582

Габарит ШхГхВ: 800х450х1900

Корпус: ЛДСП 16 мм
Кромка ПВХ 0,4 мм

Задняя стенка: ЛДСП 16 мм

Фасад: ЛДСП 16 мм, с покрытием UV-печать
Кромка ПВХ 2 мм
Стекло 4 мм в алюминиевой рамке 45 мм

Опоры: Регулируемые, диаметр 50 мм, высота 100 мм

Двери распашные: Механизм на четырехшарнирных петлях,
открывание до 110° градусов (доводчик по запросу)

КОД: 15580

Габарит ШхГхВ: 600х500х1360

Корпус: ЛДСП 16 мм
Кромка ПВХ 0,4 мм

Задняя стенка: ЛДСП 16 мм

Фасад: ЛДСП 16 мм, с покрытием UV-печать
Кромка ПВХ 2 мм

Опоры: Регулируемые, диаметр 50 мм, высота 100 мм

Двери распашные: Механизм на четырехшарнирных петлях,
открывание до 110° градусов (доводчик по запросу)

КОД: 15579

Габарит ШхГхВ: 800х450х1900

Корпус: ЛДСП 16 мм
Кромка ПВХ 0,4 мм

Задняя стенка: ЛДСП 16 мм

Фасад: ЛДСП 16 мм, с покрытием UV-печать
Кромка ПВХ 2 мм

Опоры: Регулируемые, диаметр 50 мм, высота 100 мм

Двери распашные: Механизм на четырехшарнирных петлях,
открывание до 110° градусов (доводчик по запросу)

КОД: 15578

Габарит ШхГхВ: 800х450х1900

Корпус: ЛДСП 16 мм
Кромка ПВХ 0,4 мм

Задняя стенка: ЛДСП 16 мм

Фасад: ЛДСП 16 мм, с покрытием UV-печать
Кромка ПВХ 2 мм

Опоры: Регулируемые, диаметр 50 мм, высота 100 мм

Двери распашные: Механизм на четырехшарнирных петлях,
открывание до 110° градусов (доводчик по запросу)



КОД: 15577

Габарит ШхГхВ: 800x450x1900

Корпус: ЛДСП 16 мм
Кромка ПВХ 0,4 мм

Задняя стенка: ЛДСП 16 мм

Фасад: ЛДСП 16 мм, с покрытием UV-печать
Кромка ПВХ 2 мм

Опоры: Регулируемые, диаметр 50 мм, высота 100 мм

Двери распашные: Механизм на четырехшарнирных петлях, открывание до 110° градусов (доводчик по запросу)



КОД: 15581

Габарит ШхГхВ: 450x450x1900

Корпус: ЛДСП 16 мм
Кромка ПВХ 0,4 мм

Топ: ДСП 27 мм, облицованное пластиком с 2-х сторон
Кромка ПВХ 2 мм

Фасады: ЛДСП 16 мм, с покрытием UV-печать
Кромка ПВХ 2 мм

Опоры: Аппаратные колеса, диаметр 50 мм, передние со стопором

Механизм вращения: Поворотный механизм сіак, нагрузка 200 кг



КОД: 15568

Габарит ШхГхВ: 360x300x300

Корпус: ЛДСП 16 мм
Кромка ПВХ 0,4 мм

Топ: ДСП 27 мм, облицованное пластиком с 2-х сторон
Кромка ПВХ 2 мм



КОД: 15585

Габарит ШхГхВ: 2000x600x1200

Корпус: ЛДСП 16 мм
Кромка ПВХ 0,4 мм


Фасад: ЛДСП 16 мм, с покрытием UV-печать
Кромка ПВХ 2 мм


Опоры: Регулируемые П-образные М6

СРАВНИТЕЛЬНАЯ ТАБЛИЦА

	СЕРИЯ	СТАНДАРТ	СТАНДАРТ HPL
	Корпус	ЛДСП 16 мм, кромка ПВХ 0,4 мм	
	Столешница	ЛДСП 22 мм, кромка ПВХ 2 мм по периметру	ДСП 27 мм, с пластиковым покрытием с двух сторон, кромка ПВХ 2 мм
	Топ шкафов	ЛДСП 22 мм, кромка ПВХ 2 мм по периметру	ЛДСП 16 мм, кромка 0,4 мм по периметру
ФАСАД	Двери глухие/ящики	МДФ 16 мм в пленке ПВХ	ДСП 17 мм, с пластиковым покрытием с двух сторон, кромка ПВХ 2 мм
	Двери стеклянные	Стекло 4 мм в алюминиевом профиле	
	Полки	ЛДСП 16 мм, кромка 0,4 мм	
	Задняя стенка шкафов	ХДФ 3 мм в паз белый, ребро жесткости в зависимости от модели	ЛДСП 16 мм
	Задняя стенка столов/подкатных тумб	ЛДСП 16 мм	
ФУРНИТУРА	Ручки	Эргономичной формы 128 мм	
	Петли	Четырехшарнирные петли с углом открывания до 110 градусов (доводчик по запросу)	
	Опоры	Регулируемые П-образные	
		Опоры регулируемые "Хром", высотой 100 мм	
		Колеса мебельные Ø 50 мм	Колеса аппаратные Ø 50 мм
	Механизм выдвижения ящиков, полок под клавиатуру	Шариковые направляющие полного выдвижения (доводчик по запросу)	
	Клей для кромки	PUR-клей	



 117105, Россия, Москва, Варшавское шоссе, д. 37А

 +7(495) 781-38-68

 info@medicinoff.ru

 www.medicinoff.ru